



## 2. การวิเคราะห์และคำอธิบายของฝ่ายจัดการ

### 2.1 การปรับโครงสร้างธุรกิจ

ในปี 2556 กลุ่มบริษัทฯ ได้ปรับโครงสร้างการถือหุ้นและการดำเนินธุรกิจเพื่อเตรียมความพร้อมในการนำหุ้นสามัญของบริษัทฯ เข้าจดทะเบียนในตลาดหลักทรัพย์แห่งประเทศไทย โดยสามารถสรุปการปรับโครงสร้างการถือหุ้นและการดำเนินธุรกิจได้ ดังนี้

เมื่อวันที่ 25 ธันวาคม 2556 บริษัทฯ ได้ซื้อหุ้นสามัญของบริษัท วิจิตรภัณฑ์สวนปาล์ม คิดเป็นร้อยละ 70 ของทุนจดทะเบียนชำระแล้ว จากกลุ่มชวณะนันท์ ส่งผลให้บริษัทฯ มีสัดส่วนการถือหุ้นเพิ่มขึ้นเป็นร้อยละ 100

### 2.2 ผลกระทบจากการแก้ไขข้อผิดพลาดจากการปฏิบัติตามมาตรฐานการบัญชี และการเปลี่ยนแปลงนโยบายการบัญชี

ในปี 2556 ฝ่ายบริหารของกลุ่มบริษัทฯ ได้ประเมินภาระผูกพันจากผลประโยชน์ของพนักงาน ณ วันที่ 1 มกราคม 2555 และ วันที่ 31 ธันวาคม 2555 สำหรับผลประโยชน์พนักงานหลังจากออกจากงานเท่ากับ 13.77 ล้านบาท และ 15.87 ล้านบาท ตามลำดับ สำหรับงบการเงินรวม โดยการปรับปรุงย้อนหลังงบการเงิน ได้ปรับปรุงตัวเลขงบการเงินเปรียบเทียบสำหรับปี 2555 และงบแสดงฐานะการเงิน ณ วันที่ 1 มกราคม 2555 ดังนี้

งบกำไรขาดทุนเบ็ดเสร็จ	งบการเงินรวมปี 2555
ค่าใช้จ่ายผลประโยชน์พนักงานเพิ่มขึ้นส่งผลให้ค่าใช้จ่ายในการบริหารเพิ่มขึ้น (ล้านบาท)	2.11
กำไรลดลง (ล้านบาท)	2.11
กำไรต่อหุ้นขั้นพื้นฐานลดลง (บาทต่อหุ้น)	10.54

งบแสดงฐานะการเงิน	งบการเงินรวม	
	1 ม.ค. 55 (ล้านบาท)	31 ธ.ค. 55 (ล้านบาท)
ภาระผูกพันผลประโยชน์พนักงานเพิ่มขึ้น	13.77	15.87
กำไรสะสมยังไม่ได้จัดสรรลดลง	8.32	9.90
ส่วนได้เสียที่ไม่มีอำนาจควบคุมลดลง	5.44	5.97

นอกจากนี้ ตั้งแต่วันที่ 1 มกราคม 2556 เป็นต้นไป กลุ่มบริษัทฯ ได้ถือปฏิบัติตามมาตรฐานการบัญชี ฉบับที่ 12 เรื่อง ภาษีเงินได้ ซึ่งระบุให้ กลุ่มบริษัทฯ ต้องบันทึกสินทรัพย์ภาษีเงินได้รอการตัดบัญชี และหนี้สินภาษีเงินได้รอการตัดบัญชี ในงบการเงิน สินทรัพย์และหนี้สินภาษีเงินได้รอการตัดบัญชีคือจำนวนภาษีเงินได้ที่บริษัทฯ ต้องได้รับ หรือจ่ายในอนาคตตามลำดับ ซึ่งเกิดจากผลแตกต่างชั่วคราวระหว่างมูลค่าตามบัญชีของสินทรัพย์และหนี้สินที่แสดงในงบแสดงฐานะการเงินกับฐานภาษีของสินทรัพย์และหนี้สินนั้น และขาดทุนทางภาษีที่ยังไม่ได้ใช้ ทั้งนี้ ผู้บริหารประเมินผลกระทบของการเปลี่ยนแปลงจากการปรับปรุงย้อนหลังในงบการเงิน และปรากฏในงบแสดงฐานะการเงิน ณ วันที่ 1 มกราคม 2555 และ วันที่ 31 ธันวาคม 2555 และงบกำไรขาดทุนเบ็ดเสร็จสำหรับปี สิ้นสุดวันที่ 31 ธันวาคม 2555 ได้ดังนี้



งบแสดงฐานะการเงิน	งบการเงินรวม		
	1 ม.ค. 55 (ล้านบาท)	31 ธ.ค. 55 (ล้านบาท)	31 ธ.ค. 56 (ล้านบาท)
สินทรัพย์ภายใต้การควบคุมที่เพิ่มขึ้น	18.91	17.95	2.99
กำไรสะสมเพิ่มขึ้น	9.56	9.28	2.99
ส่วนของผู้ถือหุ้นเพิ่มขึ้น	9.56	9.28	2.99
ส่วนได้เสียที่ไม่มีอำนาจควบคุมเพิ่มขึ้น	9.36	8.67	0.00

งบกำไรขาดทุนเบ็ดเสร็จ	งบการเงินรวม สำหรับปีสิ้นสุดวันที่	
	31 ธ.ค. 55 (ล้านบาท)	31 ธ.ค. 56 (ล้านบาท)
ค่าใช้จ่ายภายใต้การควบคุม	0.97	14.96
กำไรสำหรับงวดเพิ่มขึ้น	0.97	14.96
กำไรต่อหุ้นขั้นพื้นฐานเพิ่มขึ้น (บาทต่อหุ้น)	4.83	74.80

### 2.3 ภาพรวมผลการดำเนินงานของบริษัทฯ และบริษัทย่อยที่ผ่านมา

บริษัทฯ เริ่มจัดตั้งขึ้นเป็นบริษัทจำกัด เมื่อวันที่ 25 มีนาคม 2530 เพื่อดำเนินธุรกิจผลิตและจำหน่ายน้ำมันปาล์มดิบในจังหวัดชุมพร โดยเริ่มต้นจากความสนใจในการลงทุนในอุตสาหกรรมอาหาร ซึ่งเป็นอุตสาหกรรมที่มีแนวโน้มการเติบโตอย่างยั่งยืน บริษัทฯ ได้เริ่มจัดหาพื้นที่ในการปลูกต้นปาล์มในจังหวัดชุมพร และได้รับอนุญาตให้เข้าทำประโยชน์ในที่ดินเขตป่าสงวนแห่งชาติจากกรมป่าไม้ ในลักษณะพื้นที่สัมปทาน จำนวนทั้งสิ้น 29,170 ไร่ 50 ตารางวา ตั้งแต่ปี 2530

กลุ่มบริษัทฯ ประกอบด้วยบริษัทฯ และบริษัทย่อย ซึ่งได้แก่ บริษัท วิจิตรภัณฑ์สวนปาล์ม จำกัด (ถือหุ้นร้อยละ 29.40 ของหุ้นที่มีสิทธิออกเสียงทั้งหมด ณ สิ้นปี 2555 และเพิ่มเป็นร้อยละ 100 ของหุ้นที่มีสิทธิออกเสียงทั้งหมด ณ สิ้นปี 2556) บริษัท วิจิ เอ็นเนอร์ยี จำกัด (ถือหุ้นร้อยละ 100 ของหุ้นที่มีสิทธิออกเสียงทั้งหมด ณ สิ้นปี 2556) และ บริษัท วิจิตรภัณฑ์โลจิสติกส์ จำกัด (ถือหุ้นร้อยละ 100 ของหุ้นที่มีสิทธิออกเสียงทั้งหมด ณ สิ้นปี 2556)

รายได้จากการขายของบริษัทฯ แบ่งออกเป็น 3 กลุ่มหลัก คือ (1) รายได้จากการขายน้ำมันปาล์มดิบและเมล็ดในปาล์ม (2) รายได้จากการขายไฟฟ้า และ (3) รายได้จากการขายผลิตภัณฑ์พลอยได้ ซึ่งบริษัทฯ มีรายได้จากการขายน้ำมันปาล์มดิบและเมล็ดในปาล์มเป็นรายได้หลัก ซึ่งคิดเป็นสัดส่วนโดยประมาณร้อยละ 80 ถึงร้อยละ 85 ของรายได้รวม

#### ภาพรวมผลการดำเนินงานของบริษัทฯ และบริษัทย่อยสำหรับปี 2554 ถึงปี 2556 และงวด 6 เดือนปี 2557

รายได้จากการจำหน่ายน้ำมันปาล์มดิบของบริษัทฯ สำหรับปี 2554 และปี 2555 เท่ากับ 3,360.57 ล้านบาท และ 3,019.05 ล้านบาท ลดลงร้อยละ 10.16 โดยสาเหตุสำคัญ คือ ราคาน้ำมันปาล์มดิบที่ปรับตัวลดลงจากภาวะเศรษฐกิจโลก โดยทั่วไปชะลอตัวลง ส่งผลโดยตรงให้ความต้องการใช้และราคาน้ำมันปาล์มในตลาดโลกลดลง ในขณะที่ปริมาณขายมีการปรับตัวเพิ่มขึ้น เนื่องจากในปี 2554 บริษัทฯ ได้มีการปิดโรงสกัดน้ำมันปาล์มดิบที่ อ.ท่าแซะ เพื่อขยายกำลังการผลิตและปรับปรุงประสิทธิภาพในการผลิตรวมเป็นระยะเวลาประมาณ 1 เดือน รายได้จากการจำหน่ายน้ำมันปาล์มดิบของบริษัทฯ สำหรับปี 2555 และปี 2556 เท่ากับ 3,019.05 ล้านบาท และ 2,776.39 ล้านบาท ลดลงร้อยละ 8.04 โดยมีสาเหตุ คือ ในปี 2556 ภาวะเศรษฐกิจโลกโดยทั่วไปซบเซาลงจากปี 2555 ส่งผลให้ความต้องการใช้และราคาน้ำมันปาล์มในตลาดโลกลดลง ด้านปริมาณขาย ถึงแม้ว่าในปี 2555 บริษัทฯ ได้มีการปิดโรงสกัดน้ำมันปาล์มดิบที่ อ.ทุ่งคา เพื่อปรับปรุงประสิทธิภาพการ



ผลิตเป็นระยะเวลาประมาณ 2 เดือน แต่ปริมาณขายรวมของบริษัทกลับเพิ่มขึ้น เนื่องจากในปี 2556 บริษัทฯ ได้เพิ่มปริมาณการซื้อมาขายไป (Trading) น้ำมันปาล์มดิบขึ้นอย่างมีนัยสำคัญ ส่งผลให้ปริมาณการขายของบริษัทฯ เพิ่มสูงขึ้น

รายได้จากการจำหน่ายน้ำมันปาล์มดิบของบริษัทฯ สำหรับงวด 6 เดือนในปี 2556 และปี 2557 เท่ากับ 1,604.88 ล้านบาท และ 1,151.41 ล้านบาท ลดลงร้อยละ 28.26 ซึ่งเป็นผลกระทบมาจากรายได้ที่ลดลงในช่วงไตรมาสแรกของปี 2557 เป็นหลัก โดยสาเหตุสำคัญ คือ ปริมาณผลปาล์มทะเลลายในตลาดลดลง เนื่องจากสภาวะอากาศที่แห้งแล้งในช่วงไตรมาสแรกของปี 2557 อีกทั้งอัตราการให้น้ำมันของผลปาล์มทะเลลายก็ลดลงจากผลกระทบของสภาวะอากาศที่แห้งแล้งด้วยเช่นกัน ส่วนราคาน้ำมันปาล์มดิบปรับตัวสูงขึ้นเนื่องจากการขาดแคลนของผลปาล์มทะเลลายที่จะเข้าสู่โรงสกัดน้ำมันปาล์มดิบ ทำให้ปริมาณน้ำมันปาล์มดิบในตลาดลดต่ำลงและราคาเพิ่มสูงขึ้น นอกจากนี้ ความต้องการใช้น้ำมันปาล์มดิบในประเทศเพิ่มขึ้นจากอุตสาหกรรมไบโอดีเซลที่มีเพิ่มการผลิตไบโอดีเซลจากปี 5 เป็นปี 7 ทำให้สต็อกน้ำมันปาล์มดิบในประเทศลดต่ำลง ส่งผลให้ราคาน้ำมันปาล์มดิบเพิ่มสูงขึ้นเช่นกัน อย่างไรก็ตาม ในช่วงเดือนมีนาคม 2557 เป็นต้นมา ภาคใต้ของประเทศไทยเริ่มมีปริมาณน้ำฝนที่เพิ่มมากขึ้น ทำให้มีผลผลิตปาล์มทะเลลายออกสู่ตลาดมากขึ้น ทั้งยังเป็นผลปาล์มทะเลลายที่มีคุณภาพดีและมีอัตราการให้น้ำมันที่มาก ซึ่งปัจจัยดังกล่าว ส่งผลให้สภาวะของอุตสาหกรรมน้ำมันปาล์มดิบและผลประกอบการของบริษัทฯ ในช่วงปลายไตรมาสที่ 1 และไตรมาสที่ 2 ของปี 2557 ดีขึ้นอย่างมีนัยสำคัญ

กำไรสุทธิของบริษัทฯ สำหรับปี 2554 ถึงปี 2556 เท่ากับ 273.72 ล้านบาท 105.66 ล้านบาท และ 172.23 ล้านบาท ตามลำดับ

กำไรสุทธิสำหรับปี 2555 ลดลงจากปี 2554 คิดเป็นร้อยละ 61.40 โดยมีสาเหตุสำคัญจากอัตราการลดลงของราคาเฉลี่ยน้ำมันปาล์มดิบทั้งในและต่างประเทศในปี 2555 ที่เท่ากับร้อยละ 15.66 และร้อยละ 12.71 ตามลำดับ มากกว่าอัตราการลดลงของราคาเฉลี่ยปาล์มสดในประเทศ เท่ากับร้อยละ 11.79 กำไรสุทธิสำหรับปี 2556 เพิ่มขึ้นจากปี 2555 คิดเป็นร้อยละ 63.00 เนื่องจากสาเหตุสำคัญ อัตราการลดลงของราคาเฉลี่ยน้ำมันปาล์มดิบทั้งในและต่างประเทศในปี 2555 ที่เท่ากับร้อยละ 18.21 และร้อยละ 18.67 ตามลำดับ ซึ่งน้อยกว่าอัตราการลดลงของราคาเฉลี่ยปาล์มสดในประเทศ ที่เท่ากับร้อยละ 21.66 นอกจากนี้ในปี 2556 บริษัทฯ ได้เพิ่มปริมาณการซื้อมาขายไปน้ำมันปาล์มดิบมากขึ้นอย่างมีนัยสำคัญ ซึ่งส่งผลให้กำไรสุทธิของบริษัทฯ เพิ่มสูงขึ้นด้วย

กำไรสุทธิสำหรับงวด 6 เดือนปี 2556 และงวด 6 เดือนปี 2557 เท่ากับ 213.26 ล้านบาทและ 173.32 ล้านบาท ตามลำดับ กำไรสุทธิสำหรับงวด 6 เดือนปี 2557 ลดลงจากงวด 6 เดือนปี 2556 คิดเป็นร้อยละ 18.73 โดยมีสาเหตุสำคัญมาจาก (1) ผลปาล์มทะเลลายที่บริษัทฯ ที่รับซื้อและจากสวนของกลุ่มบริษัทฯ ลดลงจากสภาวะอากาศที่แห้งแล้งในช่วงต้นปี 2557 และอัตราการให้น้ำมันของผลปาล์มทะเลลายก็ลดต่ำลงเนื่องจากผลกระทบของสภาวะอากาศที่แห้งแล้ง (2) บริษัทฯ มีค่าใช้จ่ายในการบริหารเพิ่มขึ้นจากค่าใช้จ่ายจากการปิดซ่อมโรงงานที่ ต.ทุ่งคา อ.เมือง ตามกำหนดการปิดซ่อมประจำปี และบริษัทฯ ได้บันทึกการด้อยค่าของของสินทรัพย์ ซึ่งเป็นค่าศึกษาความเป็นไปได้ในการลงทุนในโครงการโรงไฟฟ้าชีวมวลและ (3) บริษัทฯ มีค่าใช้จ่ายภาษีเพิ่มขึ้น ซึ่งส่วนใหญ่เป็นภาษีเงินได้ที่เกิดจากผลกำไรของบริษัท วิจิตรภัณฑ์สวนปาล์ม จำกัด โดยภาษีเงินได้ดังกล่าว เป็นผลมาจากการขายผลปาล์มทะเลลาย ซึ่งไม่ได้รับสิทธิประโยชน์ตามบัตรส่งเสริมการลงทุน

ในอดีตที่ผ่านมา โดยรวมบริษัทฯ มีผลประกอบการประจำปีที่สร้างกำไรสุทธิอย่างต่อเนื่อง ส่งผลให้บริษัทฯ มีฐานะทางการเงินที่ดี และสามารถจ่ายเงินปันผลให้กับผู้ถือหุ้นของบริษัทฯ ได้อย่างสม่ำเสมอ นอกจากนี้ บริษัทฯ ยังสามารถสร้างผลตอบแทนที่ดีให้กับผู้ถือหุ้นได้อย่างต่อเนื่อง โดยอัตราส่วนผลตอบแทนผู้ถือหุ้นของบริษัทฯ สำหรับปี 2554 ถึงปี 2556 และงวด 6 เดือนของปี 2557 เท่ากับ ร้อยละ 28.10 ร้อยละ 9.97 ร้อยละ 17.35 และร้อยละ 36.33 ตามลำดับ

นอกจากนี้ รายได้จากการจำหน่ายน้ำมันปาล์มดิบของบริษัทฯ จะมีความผันผวนในแต่ละช่วงเวลาของปี (Seasonal Effect) ซึ่งโดยปกติแล้วปาล์มสดจะออกมากในช่วงเดือนมีนาคมถึงเดือนเมษายน และช่วงเดือนสิงหาคมถึงเดือนพฤศจิกายน ทำให้โดยทั่วไปบริษัทฯ จะมีรายได้จากการจำหน่ายน้ำมันปาล์มดิบสูงในช่วงไตรมาส 2 และ 3



ภาพรวมผลการดำเนินงานของบริษัทฯ และบริษัทย่อยสำหรับงวด 3 เดือนสิ้นสุดวันที่ 30 กันยายน 2557  
(ไตรมาส 3 ปี 2557)

รายการ	งบการเงินรวมสำหรับ 3 เดือน สิ้นสุดวันที่			
	30 ก.ย. 56		30 ก.ย. 57	
	ล้านบาท	ร้อยละ	ล้านบาท	ร้อยละ
รายได้จากการขาย	641.73	94.68	513.51	94.43
รายได้จากผลิตภัณฑ์พลอยได้	14.96	2.21	17.12	3.15
รายได้จากการขายไฟฟ้า	21.12	3.12	13.19	2.43
<b>รวมรายได้</b>	<b>677.81</b>	<b>100.00</b>	<b>543.82</b>	<b>100.00</b>
ต้นทุนขาย	594.02	87.64	470.26	86.47
<b>กำไรขั้นต้น</b>	<b>83.79</b>	<b>12.36</b>	<b>73.56</b>	<b>13.53</b>
ดอกเบี้ยรับ	0.52	0.08	0.04	0.01
รายได้อื่น	1.38	0.20	4.00	0.74
<b>กำไรก่อนค่าใช้จ่าย</b>	<b>85.69</b>	<b>12.64</b>	<b>77.60</b>	<b>14.27</b>
ค่าใช้จ่ายในการขาย	11.43	1.69	11.20	2.06
ค่าใช้จ่ายในการบริหาร	47.45	7.00	66.57	12.24
ต้นทุนทางการเงิน	10.51	1.55	12.45	2.29
<b>กำไร(ขาดทุน)ก่อนค่าใช้จ่ายภาษีเงินได้</b>	<b>16.31</b>	<b>2.41</b>	<b>(12.62)</b>	<b>(2.32)</b>
ค่าใช้จ่ายภาษีเงินได้	0.02	0.00	2.57	0.47
<b>กำไร (ขาดทุน) สุทธิ</b>	<b>16.29</b>	<b>2.40</b>	<b>(15.19)</b>	<b>(2.79)</b>

รายได้จากการขายน้ำมันปาล์มดิบและผลิตภัณฑ์พลอยได้ของบริษัทฯ สำหรับไตรมาส 3 ปี 2556 และไตรมาส 3 ปี 2557 เท่ากับ 656.69 ล้านบาท และ 530.63 ล้านบาท ตามลำดับ ลดลงร้อยละ 19.20 เนื่องจากในช่วงไตรมาส 3 ปี 2557 ได้เกิดภาวะเก็งกำไรราคาน้ำมันปาล์มดิบของอุตสาหกรรมน้ำมันปาล์มดิบในประเทศ ทำให้ราคาน้ำมันปาล์มดิบในประเทศสูงกว่าราคาน้ำมันปาล์มดิบในตลาดโลก และส่งผลให้ราคาผลปาล์มทะเลายสูงกว่าที่ควรจะเป็น ในขณะที่เดียวกันโรงงานกลั่นน้ำมันปาล์มบริสุทธิ์ในประเทศจะชะลอการสั่งซื้อน้ำมันปาล์มดิบเพื่อรอสภาวะราคาน้ำมันปาล์มดิบเข้าสู่ภาวะปกติ ในภาวะดังกล่าวบริษัทฯ จึงรับซื้อผลปาล์มทะเลายและผลิตน้ำมันปาล์มดิบในปริมาณที่น้อยลง เพื่อลดความเสี่ยงที่ราคาน้ำมันปาล์มดิบในประเทศจะปรับตัวลดลงอย่างรวดเร็วเมื่อภาวะการเก็งกำไรราคาน้ำมันปาล์มดิบในประเทศเข้าสู่ภาวะปกติ ตามนโยบายของบริษัทฯ ที่จะไม่เก็งกำไรจากความผันผวนของราคาน้ำมันปาล์มดิบ

รายได้จากการขายกระแสไฟฟ้าของบริษัทฯ สำหรับไตรมาส 3 ปี 2556 และไตรมาส 3 ปี 2557 เท่ากับ 21.12 ล้านบาท และ 13.19 ล้านบาท ตามลำดับ ลดลงร้อยละ 37.55 เนื่องจากปริมาณการสกัดน้ำมันปาล์มดิบของบริษัทฯ ลดลงส่งผลให้ปริมาณน้ำเสียที่ได้จากกระบวนการผลิตน้ำมันปาล์มดิบซึ่งเป็นผลพลอยได้จากกระบวนการสกัดน้ำมันปาล์มดิบของบริษัทฯ และเป็นวัตถุดิบหลักในการผลิตกระแสไฟฟ้าลดลง

บริษัทฯ มีกำไรสุทธิสำหรับไตรมาส 3 ปี 2556 เท่ากับ 16.29 ล้านบาท และบริษัทฯ มีขาดทุนสุทธิสำหรับไตรมาส 3 ปี 2557 เท่ากับ 15.19 ล้านบาท บริษัทฯ มีผลขาดทุนในไตรมาส 3 ปี 2557 เนื่องจาก (1) รายได้จากการขายน้ำมันปาล์มดิบและผลิตภัณฑ์พลอยได้ และรายได้จากการจำหน่ายไฟฟ้าลดลง ในขณะที่บริษัทฯ มีค่าใช้จ่ายหลักส่วนหนึ่งเป็นค่าใช้จ่ายคงที่ เช่น ค่าเสื่อมราคา และค่าใช้จ่ายพนักงาน เป็นต้น (2) บริษัทฯ มีต้นทุนทางการเงินเพิ่มขึ้น 1.94 ล้านบาท เนื่องจากบริษัทฯ มีเงินกู้ยืมที่มีภาระดอกเบี้ยเพิ่มขึ้น และ (3) บริษัทฯ มีค่าใช้จ่ายภาษีเงินได้ 2.57 ล้านบาทในไตรมาส 3 ปี 2557 ซึ่งเกิดจากกำไรของบริษัท วิจิตรภัณฑ์สวนปาล์ม จำกัด จากการที่บริษัท วิจิตรภัณฑ์สวนปาล์ม จำกัด ขายผลปาล์มทะเลายให้บริษัทฯ เพื่อใช้ในการผลิตน้ำมันปาล์มดิบ ทั้งนี้ ค่าใช้จ่ายในการบริหารของบริษัทฯ สำหรับไตรมาส 3 ปี 2556



และไตรมาส 3 ปี 2557 เท่ากับ 47.45 ล้านบาท และ 66.57 ล้านบาท ตามลำดับ เพิ่มขึ้นร้อยละ 40.30 มีสาเหตุสำคัญจาก ไตรมาส 3 ปี 2557 บริษัทฯ ได้หยุดการผลิตบางสายการผลิต ทำให้บริษัทฯ บันทึกค่าเสื่อมราคาเครื่องจักรและโรงงาน ในช่วงดังกล่าวเป็นค่าใช้จ่ายในการบริหาร

### การวิเคราะห์ผลการดำเนินงาน

#### รายได้

รายได้รวมของบริษัทฯ สำหรับปี 2554 ถึงปี 2556 เท่ากับ 4,115.71 ล้านบาท 3,629.94 ล้านบาท และ 3,238.72 ล้านบาท ตามลำดับ และสำหรับงวด 6 เดือนในปี 2556 และปี 2557 เท่ากับ 1,870.42 ล้านบาท และ 1,445.50 ล้านบาท ตามลำดับ โดยรายได้หลักของบริษัทฯ มาจากการจำหน่ายน้ำมันปาล์มดิบในสัดส่วนประมาณร้อยละ 80 ของรายได้รวม และส่วนที่เหลือมาจากการจำหน่ายเมล็ดในปาล์ม และไฟฟ้า ซึ่งโครงสร้างรายได้ของบริษัทฯ สามารถสรุปได้ดังนี้

รายการ	งบการเงินรวม สำหรับปี สิ้นสุดวันที่						งบการเงินรวม สำหรับ 6 เดือน สิ้นสุดวันที่			
	31 ธ.ค. 54		31 ธ.ค. 55		31 ธ.ค. 56		30 มิ.ย. 56		30 มิ.ย. 57	
	ล้านบาท	ร้อยละ	ล้านบาท	ร้อยละ	ล้านบาท	ร้อยละ	ล้านบาท	ร้อยละ	ล้านบาท	ร้อยละ
รายได้จากการจำหน่ายน้ำมันปาล์มดิบในประเทศ	1,511.45	36.72	1,472.53	40.57	714.88	22.07	512.41	27.40	453.52	31.37
รายได้จากการจำหน่ายน้ำมันปาล์มดิบต่างประเทศ	1,849.12	44.93	1,546.52	42.61	2,061.51	63.65	1,092.48	58.41	697.89	48.28
<b>รวมรายได้จากการจำหน่ายน้ำมันปาล์มดิบ</b>	<b>3,360.57</b>	<b>81.65</b>	<b>3,019.05</b>	<b>83.18</b>	<b>2,776.39</b>	<b>85.72</b>	<b>1,604.88</b>	<b>85.80</b>	<b>1,151.41</b>	<b>79.65</b>
รายได้จากการจำหน่ายเมล็ดในปาล์ม	594.87	14.46	425.05	11.71	304.65	9.41	172.46	9.22	230.79	15.97
รายได้จากการจำหน่ายไฟฟ้า	75.49	1.83	92.98	2.56	87.66	2.71	48.44	2.59	43.44	3.01
รายได้จากผลิตภัณฑ์พลอยได้	84.78	2.06	84.00	2.31	69.99	2.16	44.64	2.39	19.86	1.37
อื่นๆ <sup>1</sup>	-	-	8.86	0.24	0.03	-	-	-	-	0.00
<b>รวมรายได้</b>	<b>4,115.71</b>	<b>100.00</b>	<b>3,629.94</b>	<b>100.00</b>	<b>3,238.72</b>	<b>100.00</b>	<b>1,870.42</b>	<b>100.00</b>	<b>1,445.50</b>	<b>100.00</b>

หมายเหตุ: <sup>1</sup> อื่นๆ คือ รายได้จากการขายผลปาล์มทะเลของ บริษัท วิจิตรภัณฑ์ สวนปาล์ม จำกัด ให้แก่บุคคลภายนอกเนื่องจากโรงสกัดน้ำมันปาล์มดิบของ บริษัท วิจิตรภัณฑ์สวนปาล์ม จำกัด ปิดซ่อม

รายได้จากการจำหน่ายน้ำมันปาล์มดิบของบริษัทฯ สำหรับปี 2554 ถึงปี 2556 เท่ากับ 3,360.57 ล้านบาท 3,019.05 ล้านบาท และ 2,776.39 ล้านบาท ตามลำดับ และสำหรับงวด 6 เดือนในปี 2556 และปี 2557 เท่ากับ 1,604.88 ล้านบาท และ 1,151.41 ล้านบาท ตามลำดับ โดยรายละเอียดเกี่ยวกับปริมาณ และมูลค่าการจำหน่ายน้ำมันปาล์มดิบมีดังนี้

รายการ	งบการเงินรวมสำหรับปีสิ้นสุดวันที่						งบการเงินรวม สำหรับ 6 เดือน สิ้นสุดวันที่			
	31 ธ.ค. 54		31 ธ.ค. 55		31 ธ.ค. 56		30 มิ.ย. 56		30 มิ.ย. 57	
	ปริมาณ (พันตัน)	มูลค่า (ล้านบาท)	ปริมาณ (พันตัน)	มูลค่า (ล้านบาท)	ปริมาณ (พันตัน)	มูลค่า (ล้านบาท)	ปริมาณ (พันตัน)	มูลค่า (ล้านบาท)	ปริมาณ (พันตัน)	มูลค่า (ล้านบาท)
จำหน่ายน้ำมันปาล์มดิบในประเทศ	41.35	1,511.45	50.61	1,472.53	29.73	714.88	22.06	512.41	14.97	453.52
จำหน่ายน้ำมันปาล์มดิบต่างประเทศ	52.92	1,849.12	49.40	1,546.52	88.53	2,061.51	47.93	1,092.48	25.19	697.89
<b>รวม</b>	<b>94.27</b>	<b>3,360.57</b>	<b>100.01</b>	<b>3,019.05</b>	<b>118.26</b>	<b>2,776.39</b>	<b>69.99</b>	<b>1,604.88</b>	<b>40.16</b>	<b>1,151.41</b>



รายได้จากการจำหน่ายน้ำมันปาล์มดิบของบริษัทฯ สำหรับปี 2554 และปี 2555 เท่ากับ 3,360.57 ล้านบาท และ 3,019.05 ล้านบาท ลดลงร้อยละ 10.16 โดยมีปัจจัยสำคัญ คือ (1) ภาวะเศรษฐกิจโลกโดยทั่วไปชะลอตัวลง ส่งผลโดยตรงให้ความต้องการใช้และราคาน้ำมันปาล์มในตลาดโลกลดลง เนื่องจากน้ำมันปาล์มดิบถือเป็นสินค้าโภคภัณฑ์ชนิดหนึ่งที่มีความต้องการใช้แปรผันตามภาวะเศรษฐกิจโดยรวมของโลก ประกอบกับแนวโน้มการลดการใช้พลังงานทางเลือกที่เริ่มต้นโดยประเทศเยอรมัน ส่งผลกระทบในทางลบต่อความต้องการใช้และราคาน้ำมันปาล์มดิบทั่วโลก (2) ในปี 2555 บริษัทฯ มีปริมาณการผลิตน้ำมันปาล์มดิบเพิ่มขึ้นจากปี 2554 เนื่องจาก ในปี 2554 บริษัทฯ ได้มีการปิดโรงสกัดน้ำมันปาล์มดิบที่ อ.ท่าชะเช เพื่อขยายกำลังการผลิตและปรับปรุงประสิทธิภาพในการผลิตในเดือนมกราคมถึงต้นเดือนกุมภาพันธ์รวมเป็นระยะเวลาประมาณ 1 เดือน

รายได้จากการจำหน่ายน้ำมันปาล์มดิบของบริษัทฯ สำหรับปี 2555 และปี 2556 เท่ากับ 3,019.05 ล้านบาท และ 2,776.39 ล้านบาท ลดลงร้อยละ 8.04 โดยมีปัจจัยสำคัญ คือ (1) ในปี 2556 ภาวะเศรษฐกิจโลกโดยทั่วไปซบเซาลงจากปี 2555 ส่งผลให้ความต้องการใช้และราคาน้ำมันปาล์มในตลาดโลกลดลง (2) ในปี 2556 บริษัทฯ มีปริมาณการผลิตน้ำมันปาล์มดิบเพิ่มขึ้นจากปี 2555 เนื่องจาก ในปี 2555 บริษัทฯ ได้มีการปิดโรงสกัดน้ำมันปาล์มดิบที่ อ.ทุ่งคา เพื่อปรับปรุงประสิทธิภาพการผลิตในเดือนช่วงเดือนมกราคมถึงกลางเดือนกุมภาพันธ์และช่วงกลางถึงปลายเดือนธันวาคม เป็นระยะเวลารวมประมาณ 2 เดือน ส่งผลให้ปริมาณการผลิตน้ำมันปาล์มดิบลดลงในปีดังกล่าว และ (3) ในปี 2556 บริษัทฯ ได้เพิ่มปริมาณการซื้อขายไป (Trading) น้ำมันปาล์มดิบขึ้นอย่างมีนัยสำคัญ ส่งผลให้ปริมาณการขายของบริษัทฯ เพิ่มขึ้น

รายได้จากการจำหน่ายน้ำมันปาล์มดิบของบริษัทฯ สำหรับงวด 6 เดือนในปี 2556 และปี 2557 เท่ากับ 1,604.88 ล้านบาท และ 1,151.41 ล้านบาท ลดลงร้อยละ 28.26 โดยมีสาเหตุสำคัญมาจาก (1) ปริมาณผลปาล์มทะเลายในตลาดลดลงเนื่องจาก สภาวะอากาศที่แห้งแล้งในช่วงไตรมาสแรกของปี 2557 ส่งผลให้ผลปาล์มทะเลายที่รับซื้อและจากสวนของกลุ่มบริษัทฯ ลดลง รวมทั้งอัตราการให้น้ำมันของผลปาล์มทะเลายก็ลดลงจากผลกระทบจากสภาวะอากาศที่แห้งแล้งด้วยเช่นกัน ซึ่งมีผลกระทบโดยตรงทำให้ปริมาณน้ำมันปาล์มดิบที่สกัดและจัดจำหน่ายของบริษัทฯ ลดลงเหลือ 9,960 ตันสำหรับงวด 3 เดือนของปี 2557 โดยลดลงจากปริมาณน้ำมันปาล์มดิบที่จัดจำหน่ายได้สำหรับงวด 3 เดือนของปี 2556 ที่มีปริมาณเท่ากับ 31,900 ตัน อย่างไรก็ตาม ตั้งแต่เดือนมีนาคม 2557 เป็นต้นมา ภาคใต้ของประเทศไทยเริ่มมีปริมาณน้ำฝนที่เพิ่มมากขึ้น ทำให้มีผลผลิตปาล์มทะเลายออกสู่ตลาดมากขึ้น เป็นผลปาล์มทะเลายที่มีคุณภาพดีและมีอัตราการให้น้ำมันที่มากขึ้น ดังนั้นปริมาณน้ำมันปาล์มดิบที่จัดจำหน่ายได้สำหรับงวด 6 เดือนของปี 2557 จึงอยู่ที่ 40,160 ตัน ซึ่งลดลงจากปริมาณน้ำมันปาล์มดิบที่จัดจำหน่ายได้สำหรับงวด 6 เดือนของปี 2556 ที่มีปริมาณเท่ากับ 69,990 ตัน (2) ราคาผลปาล์มทะเลายและราคาน้ำมันปาล์มดิบเพิ่มสูงขึ้น เนื่องจากสภาวะขาดแคลนผลปาล์มทะเลาย ทำให้เกิดการแย่งรับซื้อผลปาล์มทะเลายระหว่างโรงสกัดน้ำมันปาล์มดิบอื่นๆ มากขึ้น อีกทั้งส่งผลให้เกิดสภาวะการเก็งกำไร ส่งผลกระทบโดยตรงทำให้ราคาน้ำมันปาล์มดิบในประเทศเพิ่มสูงขึ้น ในช่วงไตรมาสแรกของปี 2557 นอกจากนี้ ความต้องการใช้น้ำมันปาล์มดิบในประเทศเพิ่มขึ้นจากอุตสาหกรรมน้ำมันไบโอดีเซล เนื่องจากกระทรวงพลังงานประกาศเพิ่มสัดส่วนการผสมไบโอดีเซลในน้ำมันดีเซลจากปี 5 เป็น ปี 7 ในช่วงต้นปี 2557 ทำให้สต็อกน้ำมันปาล์มดิบในประเทศลดต่ำลง ซึ่งเป็นอีกสาเหตุหนึ่งที่ทำให้ราคาน้ำมันปาล์มดิบเพิ่มสูงขึ้น

รายได้จากการจำหน่ายเมล็ดในปาล์มของบริษัทฯ สำหรับปี 2554 ถึงปี 2556 เท่ากับ 594.88 ล้านบาท 425.05 ล้านบาท และ 304.65 ล้านบาท ตามลำดับ และสำหรับงวด 6 เดือนในปี 2556 และปี 2557 เท่ากับ 172.46 ล้านบาท และ 230.78 ล้านบาท ตามลำดับ โดยรายละเอียดเกี่ยวกับปริมาณและมูลค่าการจำหน่ายเมล็ดในปาล์มของบริษัทฯ มีดังนี้

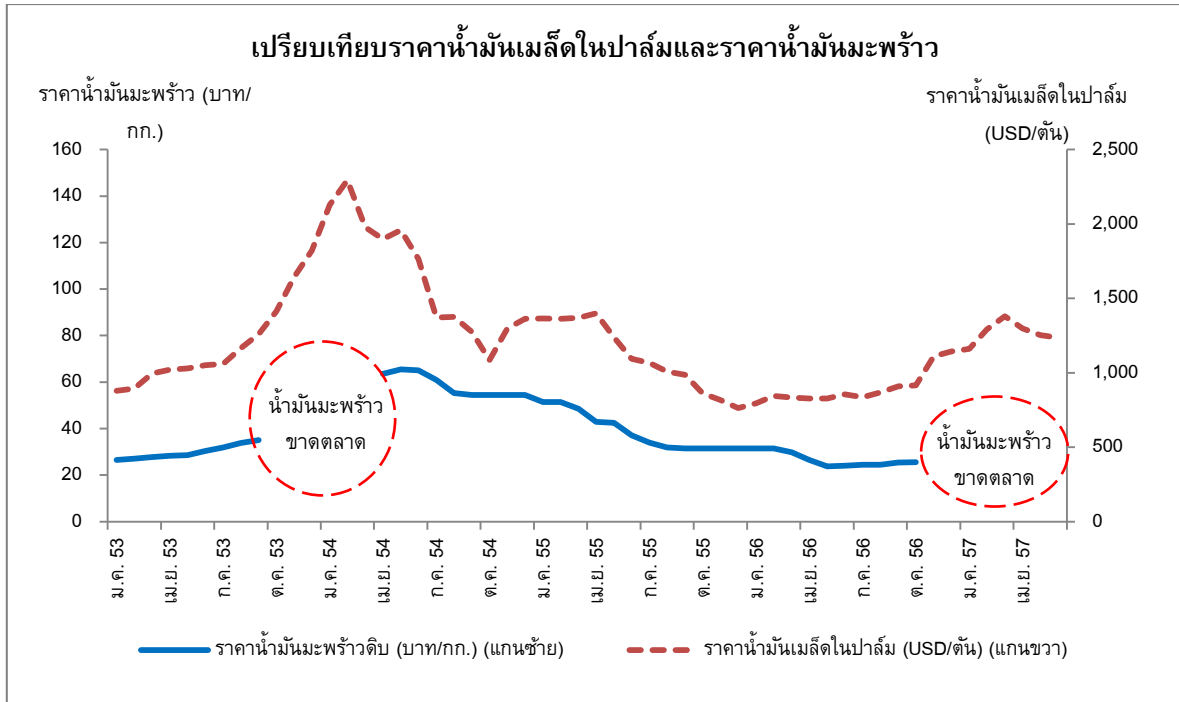




รายการ	งบการเงินรวมสำหรับปีสิ้นสุดวันที่						งบการเงินรวม สำหรับ 6 เดือน สิ้นสุดวันที่			
	31 ธ.ค. 54		31 ธ.ค. 55		31 ธ.ค. 56		30 มิ.ย. 56		30 มิ.ย. 57	
	ปริมาณ (พันตัน)	มูลค่า (ล้านบาท)	ปริมาณ (พันตัน)	มูลค่า (ล้านบาท)	ปริมาณ (พันตัน)	มูลค่า (ล้านบาท)	ปริมาณ (พันตัน)	มูลค่า (ล้านบาท)	ปริมาณ (พันตัน)	มูลค่า (ล้านบาท)
จำหน่ายเมล็ด ในปาล์ม	30.46	594.87	29.58	425.05	29.77	304.65	18.15	172.46	13.54	230.78

รายได้จากการจำหน่ายเมล็ดในปาล์มของบริษัทฯ สำหรับปี 2554 ถึงปี 2556 เท่ากับ 594.87 ล้านบาท 425.05 ล้านบาท และ 304.65 ล้านบาท หรือคิดเป็นการลดลงร้อยละ 28.55 และ 28.33 ตามลำดับ เนื่องจากภาวะเศรษฐกิจทั่วโลก ชบเซาลง กดดันตลาดเมล็ดในปาล์มของโลกให้ชะลอตัวลงในปี 2555 และ 2556 ด้วยเช่นกัน ส่งผลให้ความต้องการและราคาเมล็ดในปาล์มทั่วโลกลดต่ำลง อย่างไรก็ตาม ความต้องการและราคาเมล็ดในปาล์มไม่ได้มีความสัมพันธ์โดยตรงกับความต้องการและราคาของน้ำมันปาล์มดิบทั่วโลก โดยความต้องการและราคาเมล็ดในปาล์มมีความสัมพันธ์กับราคาน้ำมันมะพร้าวด้วยความที่ผลิตภัณฑ์ทั้งสองเป็นสินค้าทดแทนซึ่งกันและกัน กราฟดังต่อไปนี้แสดงให้เห็นถึงราคาน้ำมันเมล็ดในปาล์ม และราคาน้ำมันมะพร้าว โดยในช่วงเดือนสิงหาคม 2553 จนถึงเดือนมีนาคม 2554 ข้อมูลจากกรมการค้าภายในได้ระบุว่า จังหวัดประจวบคีรีขันธ์ ซึ่งเป็นพื้นที่ปลูกมะพร้าวที่สำคัญของประเทศไทย เกิดปัญหาภัยแล้งและแมลงศัตรูพืชระบาด เสียหายกว่า 200,000 ไร่ และผลผลิตมะพร้าวลดลงเหลือร้อยละ 30 จากผลผลิตในระดับปกติ ทำให้น้ำมันมะพร้าวขาดตลาด และส่งผลให้น้ำมันเมล็ดในปาล์มมีราคาสูงขึ้น ทั้งนี้ในปี 2555 และปี 2556 ปริมาณผลผลิตมะพร้าวเพิ่มสูงขึ้นเรื่อยๆ จากการฟื้นตัวหลังประสบปัญหาดังกล่าว ทำให้ราคาน้ำมันเมล็ดในปาล์มลดต่ำลงเรื่อยๆ จนถึงเดือนพฤษภาคม 2556 อย่างไรก็ตาม ตั้งแต่เดือนกันยายน 2556 ประเทศฟิลิปปินส์ ซึ่งเป็นแหล่งปลูกต้นมะพร้าวที่สำคัญของโลกได้รับผลกระทบจากปัญหาการเผชิญพายุไต้ฝุ่น ทำให้ผลผลิตมะพร้าวอยู่ในสภาวะขาดตลาดและราคาน้ำมันเมล็ดในปาล์มได้กลับตัวเพิ่มสูงขึ้น

รายได้จากการจำหน่ายเมล็ดในปาล์มของบริษัทฯ สำหรับงวด 6 เดือนในปี 2556 และปี 2557 เท่ากับ 172.46 ล้านบาท และ 230.78 ล้านบาท ตามลำดับ ลดลงร้อยละ 33.82 โดยมีสาเหตุสำคัญมากจาก (1) การลดลงของปริมาณผลปาล์มทะเลซึ่งเป็นวัตถุดิบหลักสำคัญของกระบวนการสกัดน้ำมันปาล์มดิบในช่วงไตรมาสที่ 1 ของปี 2557 ส่งผลกระทบโดยตรงให้ปริมาณการผลิตเมล็ดในปาล์มซึ่งเป็นผลพลอยได้จากกระบวนการสกัดน้ำมันปาล์มดิบของบริษัทฯ ลดลงด้วยเช่นเดียวกัน (2) ราคาเมล็ดในปาล์มเพิ่มสูงขึ้น เนื่องจากผลกระทบของการลดลงของปริมาณผลปาล์มทะเล ทำให้ปริมาณเมล็ดในปาล์มซึ่งเป็นผลพลอยได้จากการสกัดน้ำมันปาล์มดิบน้อยลงและราคาเพิ่มสูงขึ้น ประกอบกับการเกิดพายุไต้ฝุ่นในประเทศฟิลิปปินส์ ทำให้ปริมาณความต้องการน้ำมันเมล็ดในปาล์มทดแทนน้ำมันมะพร้าวเพิ่มสูงขึ้น และส่งผลให้ราคาน้ำมันเมล็ดในปาล์มสูงขึ้นด้วย



ที่มา: ราคาน้ำมันมะพร้าว: กรมการค้าภายใน,  
ราคาน้ำมันเมล็ดในปาล์ม: World Bank

สำหรับปัจจัยที่ส่งผลกระทบต่อปริมาณของเมล็ดในปาล์มที่บริษัทฯ สามารถผลิตได้ คือ (1) ปริมาณปาล์มสดที่เข้าสู่กระบวนการผลิตของบริษัทฯ ในแต่ละปี (2) ปัจจัยที่เกี่ยวข้องกับการปลูกปาล์ม อันได้แก่ ช่วงระยะเวลาของการเจริญเติบโตและสายพันธุ์ของปาล์มที่ใช้ปลูกและ (3) การดูแลรักษาต้นปาล์มให้อยู่ในสภาพแวดล้อมที่เหมาะสม

รายได้จากการจำหน่ายไฟฟ้าของบริษัทฯ สำหรับปี 2554 ถึงปี 2556 เท่ากับ 75.49 ล้านบาท 92.98 ล้านบาท และ 87.66 ล้านบาท ตามลำดับ และสำหรับงวด 3 เดือนในปี 2556 และปี 2557 เท่ากับ 25.72 ล้านบาท และ 12.70 ล้านบาท ตามลำดับ บริษัทฯ มีรายได้จากส่วนเพิ่มราคาซื้อขายไฟฟ้า (Adder) สำหรับปี 2554 ถึงปี 2556 โดยประมาณ 0.30 บาท ต่อปริมาณกิโลวัตต์ต่อชั่วโมงที่จำหน่ายไฟฟ้าได้ ซึ่งบริษัทฯ มีสัญญาการขายไฟฟ้าที่ได้รับส่วนเพิ่มราคาซื้อขายไฟฟ้า (Adder) นั้นจนถึงปี 2561 (โปรดพิจารณารายละเอียดเพิ่มเติมในส่วนที่ 2.2.2 ลักษณะการประกอบธุรกิจ) โดยรายละเอียดเกี่ยวกับปริมาณ และมูลค่าการจำหน่ายไฟฟ้ามีดังนี้

รายการ	งบการเงินรวมสำหรับปีสิ้นสุดวันที่						งบการเงินรวม สำหรับ 6 เดือน สิ้นสุดวันที่			
	31 ธ.ค. 54		31 ธ.ค. 55		31 ธ.ค. 56		30 มิ.ย. 56		30 มิ.ย. 57	
	ปริมาณ (ล้าน กิโลวัตต์-ชั่วโมง)	มูลค่า (ล้านบาท)	ปริมาณ (ล้าน กิโลวัตต์-ชั่วโมง)	มูลค่า (ล้านบาท)	ปริมาณ (ล้าน กิโลวัตต์-ชั่วโมง)	มูลค่า (ล้านบาท)	ปริมาณ (ล้าน กิโลวัตต์-ชั่วโมง)	มูลค่า (ล้านบาท)	ปริมาณ (ล้าน กิโลวัตต์-ชั่วโมง)	มูลค่า (ล้านบาท)
รวมรายได้และปริมาณการจำหน่ายไฟฟ้า	22.96	75.49	25.93	92.98	22.56	87.66	12.78	48.44	11.00	43.44
ปริมาณการผลิตไฟฟ้าเพื่อใช้เอง	2.80	-	3.72	-	3.50	-	1.85	-	1.31	-





รายได้จากการจำหน่ายไฟฟ้าของบริษัทฯ ในปี 2554 และปี 2555 เท่ากับ 75.49 ล้านบาท และ 92.98 ล้านบาท เพิ่มขึ้นร้อยละ 23.17 เนื่องจากในปี 2554 เป็นปีแรกที่มีการเริ่มดำเนินการผลิตและจัดจำหน่ายไฟฟ้า โดยโรงไฟฟ้าที่ อ.ทุ่งคา เริ่มดำเนินการเดือนมีนาคม 2554 และโรงไฟฟ้าที่ อ.ท่าแซะ เริ่มดำเนินการเดือนพฤษภาคม 2554 จึงทำให้ปี 2554 มีระยะเวลาในการดำเนินการการผลิตไฟฟ้าไม่เต็มปี

รายได้จากการจำหน่ายไฟฟ้าของบริษัทฯ ในปี 2555 และปี 2556 เท่ากับ 92.98 ล้านบาท และ 87.66 ล้านบาท ลดลงร้อยละ 5.72 เนื่องจาก ในปี 2556 ปริมาณปาล์มสดที่เข้าสู่กระบวนการผลิตน้ำมันปาล์มดิบของบริษัทฯ โดยเฉลี่ยต่อเดือนมีความผันผวนมากกว่าในปี 2555 ทำให้ปริมาณน้ำเสียจากกระบวนการผลิตน้ำมันปาล์มดิบที่เข้าสู่กระบวนการผลิตก๊าซชีวภาพมีความผันผวนด้วยเช่นกัน ส่งผลให้แบคทีเรียสำหรับผลิตก๊าซชีวภาพไม่แข็งแรง และสามารถผลิตเป็นไฟฟ้าได้น้อยลง ประกอบกับในปี 2556 บริษัทฯ เปลี่ยนวัสดุคลุมบ่อก๊าซชีวภาพ (Dome Cover) ซึ่งใช้เก็บก๊าซชีวภาพตามอายุการใช้งานและใช้ของใหม่ที่มีอายุการใช้งานที่นานขึ้นและมีประสิทธิภาพที่ดีขึ้น จึงทำให้มีก๊าซชีวภาพสำหรับผลิตไฟฟ้าระเหยออกไปส่วนหนึ่ง ทั้งนี้ บริษัทฯ คาดว่าอายุการใช้งานของวัสดุที่ยาวนานขึ้นจะลดจำนวนครั้งในการเปลี่ยนและลดการสูญเสียก๊าซชีวภาพ

รายได้จากการจำหน่ายไฟฟ้าของบริษัทฯ สำหรับงวด 6 เดือนในปี 2556 และปี 2557 เท่ากับ 48.44 ล้านบาท และ 43.44 ล้านบาท ตามลำดับ คิดเป็นการลดลงร้อยละ 10.32 เนื่องจาก ปริมาณการสกัดน้ำมันปาล์มดิบของบริษัทฯ ลดต่ำลง ส่งผลกระทบโดยตรงให้ปริมาณน้ำเสียที่ได้จากการกระบวนการผลิตซึ่งเป็นผลพลอยได้จากการกระบวนการสกัดน้ำมันปาล์มดิบของบริษัทฯ และเป็นวัตถุดิบหลักในการผลิตไฟฟ้าลดลงด้วยเช่นเดียวกัน

รายได้จากผลพลอยได้ของบริษัทฯ มาจากการจำหน่าย กะลาปาล์ม ทะลายปาล์ม และน้ำมันปาล์มดิบจากบ่อน้ำเสีย โดยรายได้จากการจำหน่ายผลพลอยได้ของบริษัทฯ สำหรับปี 2554 ถึงปี 2556 เท่ากับ 84.78 ล้านบาท 83.99 ล้านบาท และ 69.99 ล้านบาท ตามลำดับ และสำหรับงวด 6 เดือนในปี 2556 และปี 2557 เท่ากับ 39.08 ล้านบาท และ 16.58 ล้านบาท ตามลำดับ ซึ่งส่วนประกอบหลักของรายได้จากผลพลอยได้ของบริษัทฯ คือ การจำหน่ายกะลาปาล์ม ซึ่งแสดงรายละเอียดดังตารางต่อไปนี้

รายการ	งบการเงินรวมสำหรับปีสิ้นสุดวันที่						งบการเงินรวม สำหรับ 6 เดือน สิ้นสุดวันที่			
	31 ธ.ค. 54		31 ธ.ค. 55		31 ธ.ค. 56		30 มิ.ย. 56		30 มิ.ย. 57	
	ปริมาณ (พันตัน)	มูลค่า (ล้านบาท)	ปริมาณ (พันตัน)	มูลค่า (ล้านบาท)	ปริมาณ (พันตัน)	มูลค่า (ล้านบาท)	ปริมาณ (พันตัน)	มูลค่า (ล้านบาท)	ปริมาณ (พันตัน)	มูลค่า (ล้านบาท)
จำหน่ายกะลาปาล์ม	33.22	70.14	33.08	71.57	27.06	61.21	17.04	39.08	7.90	16.58

โดยสาเหตุที่ผลพลอยได้ของบริษัทฯ ในปี 2556 ลดลงจากปี 2555 เนื่องจาก ในปี 2554 และปี 2555 กระบวนการผลิตของบริษัทฯ มีน้ำมันปาล์มดิบส่วนหนึ่งปนออกมากับน้ำเสีย บริษัทฯ จึงมีรายได้จากการจำหน่ายมันปาล์มดิบคุณภาพต่ำที่ได้จากการดุดน้ำมันปาล์มดิบในบ่อน้ำเสีย ในขณะที่ ปี 2556 บริษัทฯ ได้เพิ่มประสิทธิภาพกระบวนการผลิตน้ำมันปาล์มดิบ ทำให้สามารถลดปริมาณน้ำมันปาล์มดิบที่ปนออกมากับน้ำเสียได้อย่างมีนัยสำคัญ

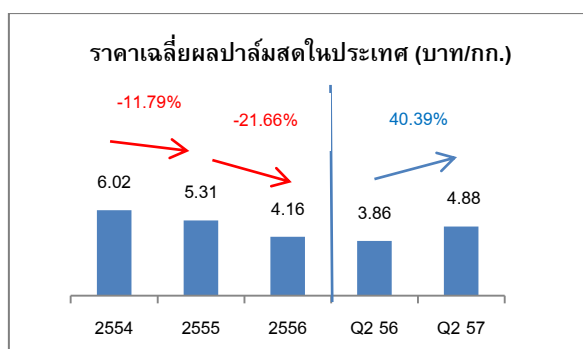
โดยสาเหตุที่ผลพลอยได้ของบริษัทฯ ในงวด 6 เดือนสำหรับปี 2557 ลดลงจากงวด 6 เดือนสำหรับปี 2556 เนื่องจากการลดลงของปริมาณผลปาล์มทะลายที่เข้าสู่กระบวนการผลิตของบริษัทฯ ในไตรมาสที่ 1 ของปี 2557 ส่งผลกระทบโดยตรงให้ปริมาณกะลาปาล์มซึ่งเป็นผลพลอยได้จากการกระบวนการสกัดน้ำมันปาล์มดิบของบริษัทฯ ลดลง



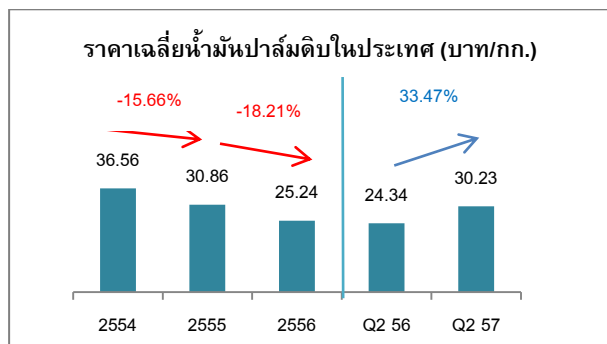
## ต้นทุนขาย

ต้นทุนขายของบริษัทฯ สำหรับปี 2554 ถึงปี 2556 เท่ากับ 3,527.03 ล้านบาท 3,193.38 ล้านบาท และ 2,741.51 ล้านบาท ตามลำดับ และสำหรับงวด 6 เดือนในปี 2556 และปี 2557 เท่ากับ 1,507.42 ล้านบาท และ 1,090.79 ล้านบาท ตามลำดับ โดยมีต้นทุนผลปาล์มสดเป็นต้นทุนหลัก คิดเป็นประมาณร้อยละ 85 ถึงร้อยละ 95 ต้นทุนค่าใส่หุ้ยการผลิต ซึ่งคิดเป็นประมาณร้อยละ 5 ถึงร้อยละ 10 และค่าเสื่อมราคา ซึ่งคิดเป็นประมาณร้อยละ 2 ถึงร้อยละ 4 ของต้นทุนขายทั้งหมด ตามลำดับ

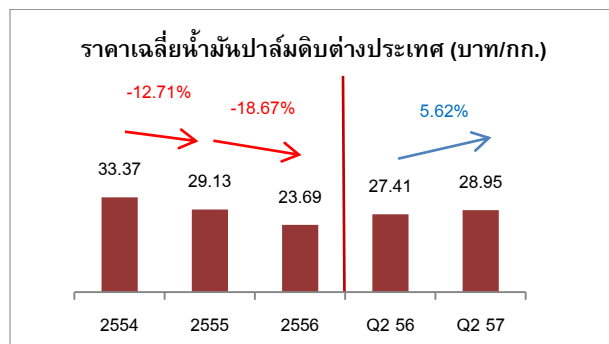
กำไรขั้นต้นของบริษัทฯ ขึ้นอยู่กับปัจจัยสำคัญ คือ ราคาของผลปาล์มดิบ และราคาขายน้ำมันปาล์มดิบ ซึ่งกราฟต่อไปนี้แสดงถึงความสัมพันธ์ของสองปัจจัยดังกล่าวในช่วงปี 2554 ถึงปี 2556 และ ช่วงไตรมาส 2 ปี 2556 และ ปี 2557



ที่มา: กรมการค้าภายใน



ที่มา: กรมการค้าภายใน



ที่มา: CME Group

กำไรขั้นต้นของบริษัทฯ สำหรับปี 2555 เท่ากับ 436.56 ล้านบาท ลดลงจากกำไรขั้นต้นสำหรับปี 2554 ที่ 588.68 ล้านบาท และอัตรากำไรขั้นต้นของบริษัทฯ สำหรับปี 2555 เท่ากับร้อยละ 12.03 ของรายได้รวม ลดลงจากอัตรากำไรขั้นต้นสำหรับปี 2554 ที่ร้อยละ 14.30 ของรายได้รวม โดยมีสาเหตุสำคัญจากอัตราการลดลงของราคาเฉลี่ยน้ำมันปาล์มดิบทั้งในและต่างประเทศในปี 2555 ที่เท่ากับร้อยละ 15.66 และร้อยละ 12.71 ตามลำดับ มากกว่าอัตราการลดลงของราคาเฉลี่ยปาล์มสดในประเทศ เท่ากับร้อยละ 11.79

กำไรขั้นต้นของบริษัทฯ สำหรับปี 2556 เท่ากับ 497.21 ล้านบาท เพิ่มขึ้นจากกำไรขั้นต้นสำหรับปี 2555 ที่ 436.56 ล้านบาท และอัตรากำไรขั้นต้นของบริษัทฯ สำหรับปี 2556 เท่ากับร้อยละ 15.35 ของรายได้รวม เพิ่มขึ้นจากอัตรากำไรขั้นต้นสำหรับปี 2555 ที่ร้อยละ 12.03 ของรายได้รวม โดยมีสาเหตุสำคัญจากอัตราการลดลงของราคาเฉลี่ยน้ำมันปาล์มดิบทั้งในและต่างประเทศในปี 2555 ที่เท่ากับร้อยละ 18.21 และร้อยละ 18.67 ตามลำดับ ซึ่งน้อยกว่าอัตราการลดลงของราคาเฉลี่ยปาล์มสดในประเทศ ที่เท่ากับร้อยละ 21.66 นอกจากนี้ในปี 2556 บริษัทฯ ได้เพิ่มปริมาณการซื้อมาขายไปน้ำมันปาล์มดิบมากขึ้นอย่างมีนัยสำคัญ ซึ่งส่งผลให้กำไรขั้นต้นของบริษัทฯ เพิ่มขึ้นด้วย



กำไรขั้นต้นของบริษัทฯ สำหรับงวด 6 เดือนในปี 2556 และปี 2557 เท่ากับ 363.00 ล้านบาท และ 354.71 ล้านบาท ตามลำดับ คิดเป็นการลดลงร้อยละ 2.28 สำหรับอัตรากำไรขั้นต้นของบริษัทฯ สำหรับงวด 6 เดือนในปี 2557 เท่ากับ ร้อยละ 24.54 ของรายได้รวม สูงกว่าอัตรากำไรขั้นต้นของบริษัทฯ ในงวด 6 เดือนในปี 2556 ที่เท่ากับร้อยละ 19.41 ของรายได้รวม โดยมีสาเหตุสำคัญจากบริษัทฯ จำหน่ายน้ำมันปาล์มดิบจำนวนมากในช่วงเดือนพฤษภาคม 2557 ซึ่งเป็นช่วงที่ราคาน้ำมันปาล์มดิบในประเทศเพิ่มขึ้นมากเมื่อเทียบกับช่วง 6 เดือนปี 2556 และราคาผลปาล์มทะเลในช่วงดังกล่าวเพิ่มขึ้นในอัตราที่น้อยกว่าอัตราการเพิ่มขึ้นของราคาน้ำมันปาล์มดิบ นอกจากนี้ บริษัทฯ มีต้นทุนการผลิตผลปาล์มทะเลรายน้อยลง เนื่องจากบริษัทฯ มีแผนการที่จะปลูกต้นปาล์มใหม่ทดแทนต้นปาล์มเก่าที่มีอายุมาก จึงลดการใส่ปุ๋ยเพื่อบำรุงต้นปาล์มในช่วงดังกล่าว

### รายได้อื่น

บริษัทฯ มีรายได้อื่น สำหรับปี 2554 ถึงปี 2556 เท่ากับ 17.96 ล้านบาท 7.22 ล้านบาท และ 7.04 ล้านบาท ตามลำดับ และสำหรับงวด 6 เดือนในปี 2556 และปี 2557 เท่ากับ 11.39 ล้านบาท และ 10.66 ล้านบาท ตามลำดับ รายได้อื่นที่สำคัญของบริษัทฯ ได้แก่ กำไร (ขาดทุน) จากอัตราแลกเปลี่ยน โดยกำไรขาดทุนนั้นขึ้นอยู่กับสภาวะตลาดในแต่ละช่วง

รายการ	งบการเงินรวม สำหรับปี สิ้นสุดวันที่			งบการเงินรวม สำหรับ 6 เดือน สิ้นสุดวันที่	
	31 ธ.ค. 54	31 ธ.ค. 55	31 ธ.ค. 56	30 มิ.ย. 56	30 มิ.ย. 57
	ล้านบาท	ล้านบาท	ล้านบาท	ล้านบาท	ล้านบาท
กำไร (ขาดทุน) จากอัตราแลกเปลี่ยน อื่นๆ <sup>1</sup>	13.73	1.64	3.00	4.71	4.78
	4.23	5.58	4.04	6.68	5.88
<b>รวมรายได้อื่น</b>	<b>17.96</b>	<b>7.22</b>	<b>7.04</b>	<b>11.39</b>	<b>10.66</b>

หมายเหตุ <sup>1</sup> อื่นๆ ได้แก่ รายได้จากกรรับชดใช้ค่าเสียหาย กำไร (ขาดทุน) จากการขายสินทรัพย์ถาวร กำไร (ขาดทุน) จากสัญญาซื้อ/ขายเงินตราต่างประเทศล่วงหน้า ขาดทุนจากการด้อยค่าของสินทรัพย์ และรายได้เบ็ดเตล็ด

### ค่าใช้จ่ายในการขายและบริหาร

ค่าใช้จ่ายในการขายและบริหารของบริษัทฯ สำหรับปี 2554 ถึงปี 2556 เท่ากับ 272.53 ล้านบาท 275.02 ล้านบาท และ 262.72 ล้านบาท และสำหรับงวด 6 เดือนในปี 2556 และปี 2557 เท่ากับ 129.32 ล้านบาท และ 146.54 ล้านบาท ตามลำดับ ซึ่งค่าใช้จ่ายในการขายและบริหารหลักของบริษัทฯ คือ ค่าขนส่งน้ำมันปาล์มดิบ เงินเดือนและสวัสดิการพนักงาน ค่าธรรมเนียม ภาษี และค่ารับรอง ค่าเสื่อมราคา และค่าใช้จ่ายในการปิดซ่อม โดยรายละเอียดค่าใช้จ่ายในการขายและบริหารสามารถสรุปได้ดังนี้



รายการ	งบการเงินรวม สำหรับปี สิ้นสุดวันที่						งบการเงินรวม สำหรับ 6 เดือน สิ้นสุดวันที่			
	31 ธ.ค. 54		31 ธ.ค. 55		31 ธ.ค. 56		30 มิ.ย. 56		30 มิ.ย. 57	
	ล้านบาท	ร้อยละ	ล้านบาท	ร้อยละ	ล้านบาท	ร้อยละ	ล้านบาท	ร้อยละ	ล้านบาท	ร้อยละ
ค่าขนส่งน้ำมันปาล์มดิบ	48.42	17.77	53.89	19.59	50.58	19.25	34.04	26.32	22.13	15.10
ค่าใช้จ่ายส่งเสริมการขาย	4.90	1.80	4.29	1.56	5.68	2.16	3.15	2.44	2.89	1.97
ผลต่างน้ำหนักน้ำมันปาล์มดิบ	2.51	0.92	1.51	0.55	1.06	0.40	0.56	0.43	0.44	0.30
ผลต่างน้ำหนักเมล็ดปาล์มเนื้อใน	1.16	0.43	0.93	0.34	0.62	0.24	0.58	0.45	0.23	0.16
ค่าขนส่งน้ำมันปาล์มดิบ – ทางทะเล	1.41	0.52	1.14	0.42	3.55	1.35	1.92	1.48	0.83	0.57
ค่าดำเนินการ - การไฟฟ้า	-	-	1.98	0.72	1.58	0.60	0.88	0.68	0.79	0.54
<b>รวมค่าใช้จ่ายในการขาย</b>	<b>58.40</b>	<b>21.44</b>	<b>63.74</b>	<b>23.18</b>	<b>63.07</b>	<b>24.00</b>	<b>41.12</b>	<b>31.80</b>	<b>27.31</b>	<b>18.65</b>
เงินเดือนและสวัสดิการพนักงาน	60.60	22.24	64.49	23.45	78.71	29.96	35.90	27.76	43.37	29.59
ค่าธรรมเนียม ภาษีและค่าธรรมเนียม	12.79	4.69	17.58	6.39	19.44	7.40	7.15	5.53	13.08	8.93
ค่าเสื่อมราคา	30.40	11.15	41.34	15.03	25.76	9.81	12.48	9.65	10.54	7.19
ค่าใช้จ่ายในการปิดซ่อม	0.96	0.35	48.21	17.53	29.72	11.31	14.08	10.88	28.45	19.42
ค่าวิจัยโรงปุ๋ย	24.73	9.07	9.68	3.52	6.68	2.54	4.19	3.24	-	-
ขาดทุนจากการด้อยค่าของสินทรัพย์	58.00	21.28	0.17	0.06	4.80	1.83	-	-	7.34	5.01
ค่าสินค้าเสื่อมสภาพ	-	-	-	-	5.19	1.98	2.77	2.14	1.80	1.23
อื่นๆ <sup>1</sup>	26.65	9.78	29.81	10.84	29.35	11.17	11.63	8.99	14.64	1.00
<b>รวมค่าใช้จ่ายในการบริหาร</b>	<b>214.13</b>	<b>78.56</b>	<b>211.28</b>	<b>76.82</b>	<b>199.65</b>	<b>76.00</b>	<b>88.20</b>	<b>68.20</b>	<b>119.23</b>	<b>81.36</b>
<b>รวมค่าใช้จ่ายในการขายและบริหาร</b>	<b>272.53</b>	<b>100.00</b>	<b>275.02</b>	<b>100.00</b>	<b>262.72</b>	<b>100.00</b>	<b>129.32</b>	<b>100.00</b>	<b>146.54</b>	<b>100.00</b>

หมายเหตุ: <sup>1</sup> ค่าใช้จ่ายในการบริหารอื่นๆ ประกอบไปด้วย ค่าภาษีธุรกิจเฉพาะ ค่าการกุศล ค่าใช้จ่ายบวกกลับ ค่าเครื่องมือสื่อสารและอุปกรณ์คอมพิวเตอร์ ค่าใช้จ่ายเกี่ยวกับยานพาหนะ ค่าใช้จ่ายเกี่ยวกับอาคาร

บริษัทฯ มีค่าใช้จ่ายในการขายและบริหารสำหรับปี 2554 ถึงปี 2556 เท่ากับ 272.53 ล้านบาท 275.02 ล้านบาท และ 262.72 ล้านบาท ตามลำดับ หรือคิดเป็นร้อยละ 6.62 ร้อยละ 7.58 และร้อยละ 8.11 ของรายได้รวม ตามลำดับ

บริษัทฯ มีค่าใช้จ่ายในการขายและบริหาร สำหรับงวด 6 เดือนในปี 2556 และปี 2557 เท่ากับ 129.32 ล้านบาท และ 146.54 ล้านบาท ตามลำดับ หรือคิดเป็นร้อยละ 6.91 และร้อยละ 10.14 ของรายได้รวม ตามลำดับ

ค่าใช้จ่ายในการขายของบริษัทฯ สำหรับปี 2554 ถึงปี 2556 เท่ากับ 58.40 ล้านบาท 63.74 ล้านบาท และ 63.07 ล้านบาท ตามลำดับ โดยค่าใช้จ่ายในการขายที่สำคัญที่สุดคือ ค่าขนส่งน้ำมันปาล์มดิบ คิดเป็นร้อยละ 17.77 ร้อยละ 19.59 และร้อยละ 19.25 ของค่าใช้จ่ายในการขายและการบริหาร ตามลำดับ

ค่าใช้จ่ายในการขายของบริษัทฯ สำหรับงวด 6 เดือนในปี 2556 และปี 2557 เท่ากับ 41.12 ล้านบาท และ 27.31 ล้านบาท ตามลำดับ โดยค่าใช้จ่ายในการขายที่สำคัญที่สุดคือ ค่าขนส่งน้ำมันปาล์มดิบ คิดเป็นร้อยละ 26.77 และร้อยละ 15.11 ของค่าใช้จ่ายในการขายและการบริหาร ตามลำดับ

ค่าใช้จ่ายในการบริหารของบริษัทฯ สำหรับปี 2554 ถึงปี 2556 เท่ากับ 214.13 ล้านบาท 211.28 ล้านบาท และ 199.65 ล้านบาท ตามลำดับ ซึ่งค่าใช้จ่ายในการบริหารรายการหลักประกอบไปด้วย เงินเดือนและสวัสดิการพนักงาน คิดเป็นร้อยละ 22.24 ร้อยละ 23.45 และร้อยละ 29.96 ของค่าใช้จ่ายในการขายและการบริหาร ตามลำดับ ซึ่งในปี 2556 เงินเดือนและสวัสดิการพนักงาน เพิ่มขึ้นเท่ากับ 78.71 ล้านบาท คิดเป็นการเพิ่มขึ้นจากปี 2555 ที่มีมูลค่า 64.49 เท่ากับ ร้อยละ 22.05 เนื่องจากการปรับฐานเงินเดือนของพนักงานทั้งหมดในบริษัทฯ เพื่อให้สอดคล้องกับนโยบายค่าแรงขั้นต่ำ 300 บาท ของรัฐบาล นอกจากนี้ สำหรับปี 2554 บริษัทฯ มีค่าใช้จ่ายค่าวิจัยโรงปุ๋ย เท่ากับ 24.73 ล้านบาท และ ขาดทุนจากการด้อยค่าของสินทรัพย์ เท่ากับ 58.00 ล้านบาท ซึ่งเกิดจากการด้อยค่าของโรงปุ๋ยของบริษัทฯ และสำหรับปี 2555



และปี 2556 บริษัทฯ มีค่าใช้จ่ายในการปิดซ่อม เท่ากับ 48.21 ล้านบาท และ 29.72 ล้านบาทตามลำดับ ซึ่งเกิดจากการปิดปรับปรุงประสิทธิภาพของโรงสกัดน้ำมันปาล์มดิบ ตามแผนการปิดซ่อมปกติของโรงงาน

ค่าใช้จ่ายในการบริหารของบริษัทฯ สำหรับงวด 6 เดือนในปี 2556 และปี 2557 เท่ากับ 88.20 ล้านบาท และ 119.23 ล้านบาท ตามลำดับ ซึ่งค่าใช้จ่ายในการบริหารรายการหลักประกอบไปด้วย เงินเดือนและสวัสดิการ คิดเป็นร้อยละ 27.76 และร้อยละ 29.59 ของค่าใช้จ่ายในการขายและการบริหาร ตามลำดับ นอกจากนี้ ค่าใช้จ่ายในการปิดซ่อมสำหรับงวด 6 เดือนในปี 2557 เท่ากับ 28.45 ล้านบาท เนื่องจากการปิดซ่อมโรงงานที่ ต.ทุ่งคา อ.เมือง ตามกำหนดการปิดซ่อมประจำปีของโรงงานเพื่อรักษาประสิทธิภาพการผลิตของโรงงานและเครื่องจักร ทั้งนี้ บริษัทฯ มีการตัดค่าเผื่อการด้อยค่าต้นทุนพัฒนาโครงการติดตั้งตู้โรงไฟฟ้าชีวมวลจำนวน 7.34 ล้านบาท ในงวด 6 เดือนปี 2557

### ต้นทุนทางการเงิน

ต้นทุนทางการเงินของบริษัทฯ สำหรับงวดปี 2554 ถึงปี 2556 เท่ากับ 62.47 ล้านบาท 62.12 ล้านบาท และ 47.31 ล้านบาท ซึ่งต้นทุนทางการเงินของบริษัทฯ ในปี 2556 ลดลงจากปี 2555 ซึ่งมีสาเหตุหลักมาจากหนี้สินที่มีภาระดอกเบี้ยของบริษัทฯ ลดลงจากการชำระคืนเงินเบิกเกินบัญชีและเงินกู้ยืมระยะสั้นจากสถาบันการเงิน และเงินกู้ยืมระยะยาว

ต้นทุนทางการเงินของบริษัทฯ สำหรับงวด 6 เดือนในปี 2556 และปี 2557 เท่ากับ 26.73 ล้านบาท และ 25.30 ล้านบาท ตามลำดับ ซึ่งลดลงเนื่องมาจากหนี้สินระยะสั้นที่มีภาระดอกเบี้ยของบริษัทฯ ลดลงจากการชำระคืนเงินเบิกเกินบัญชี

### ภาษีเงินได้

รายการ	งบการเงินรวม สำหรับปีสิ้นสุดวันที่			งบการเงินรวม สำหรับ 6 เดือนสิ้นสุดวันที่	
	31 ธ.ค. 54	31 ธ.ค. 55	31 ธ.ค. 56	30 มิ.ย. 56	30 มิ.ย. 57
กำไร (ขาดทุน) ก่อนภาษีเงินได้ (ล้านบาท)	273.83	109.93	194.92	218.38	193.71
ภาษีเงินได้ (ล้านบาท)	0.11	4.27	22.69	5.12	20.39
อัตราการจ่ายภาษีที่แท้จริง (ร้อยละ)	0.04	3.88	11.64	2.34	10.53

ภาษีเงินได้ของบริษัทฯ สำหรับงวดปี 2554 ถึงปี 2556 เท่ากับ 0.11 ล้านบาท 4.27 ล้านบาท และ 22.69 ล้านบาท ตามลำดับ หรือคิดเป็นอัตราการจ่ายภาษีที่แท้จริงเท่ากับร้อยละ 0.04 ร้อยละ 3.88 และร้อยละ 11.64 ของกำไรก่อนภาษีเงินได้ สาเหตุที่อัตราการจ่ายภาษีที่แท้จริงต่ำกว่าอัตราภาษีที่รัฐบาลกำหนด เนื่องมาจากบริษัทฯ ได้รับสิทธิประโยชน์จากการส่งเสริมการลงทุน (โปรดพิจารณารายละเอียดเพิ่มเติมในส่วนที่ 2.2 ลักษณะการประกอบธุรกิจ) อย่างไรก็ตามในปี 2555 บริษัทฯ ได้มีการขายผลปาล์มทะเลระหว่างบริษัทฯ และบริษัท วิจิตรภัณฑ์สวนปาล์ม จำกัด เนื่องจาก โรงสกัดน้ำมันปาล์มดิบของ บริษัท วิจิตรภัณฑ์สวนปาล์ม จำกัด ปิดซ่อม ซึ่งรายการดังกล่าวไม่ได้รับการยกเว้นภาษีจากสิทธิพิเศษส่งเสริมการลงทุน และในปี 2556 บริษัทฯ มีการขายทรัพย์สินเพื่อการปรับโครงสร้างธุรกิจ เพื่อเตรียมความพร้อมในการเข้าจดทะเบียนในตลาดหลักทรัพย์แห่งประเทศไทยทำให้ต้องเสียภาษีเพิ่มขึ้นจากกำไรจากการขายทรัพย์สิน

ภาษีเงินได้ของบริษัทฯ สำหรับงวด 6 เดือนในปี 2557 เท่ากับ 20.39 ล้านบาท คิดเป็นอัตราการจ่ายภาษีที่แท้จริงเท่ากับร้อยละ 10.53 ของกำไรก่อนภาษีเงินได้ ซึ่งส่วนใหญ่เป็นภาษีเงินได้ที่เกิดจากผลกำไรของบริษัท วิจิตรภัณฑ์สวนปาล์ม จำกัด ซึ่งเป็นบริษัทย่อยของบริษัทฯ โดยภาษีเงินได้ดังกล่าว เป็นผลมาจากการขายผลปาล์มทะเลซึ่งไม่ได้รับสิทธิประโยชน์ตามบัตรส่งเสริมการลงทุน ซึ่งบริษัทฯ ได้ปรับโครงสร้างการลงทุนของกลุ่มบริษัทฯ โดยการซื้อกิจการในส่วนของโรงสกัดน้ำมันปาล์มดิบจาก บริษัท วิจิตรภัณฑ์สวนปาล์ม จำกัด ในเดือนธันวาคม 2556



## กำไรสุทธิ

กำไรสุทธิของบริษัทฯ สำหรับปี 2554 ถึงปี 2556 เท่ากับ 273.72 ล้านบาท 105.66 ล้านบาท และ 172.23 ล้านบาท ตามลำดับ คิดเป็นอัตรากำไรสุทธิ คิดเป็นร้อยละ 6.65 ร้อยละ 2.91 ร้อยละ 5.32 ของรายได้รวม ตามลำดับ

กำไรสุทธิสำหรับปี 2555 ลดลงจากปี 2554 คิดเป็นร้อยละ 61.40 และอัตรากำไรสุทธิของบริษัทฯ สำหรับปีบัญชี 2555 อยู่ที่ร้อยละ 2.91 ลดลงจากปีก่อนที่ร้อยละ 6.65 โดยมีสาเหตุสำคัญจากอัตราการลดลงของราคาเฉลี่ยน้ำมันปาล์มดิบทั้งในและต่างประเทศในปี 2555 ที่เท่ากับร้อยละ 15.66 และร้อยละ 12.71 ตามลำดับ มากกว่าอัตราการลดลงของราคาเฉลี่ยผลปาล์มทะเลภายในประเทศ เท่ากับร้อยละ 11.79

กำไรสุทธิสำหรับปี 2556 เพิ่มขึ้นจากปี 2555 คิดเป็นร้อยละ 63.00 และอัตรากำไรสุทธิของบริษัทฯ สำหรับปีบัญชี 2556 อยู่ที่ร้อยละ 5.32 เพิ่มขึ้นจากปีก่อนที่ร้อยละ 2.91 เนื่องจากสาเหตุสำคัญ อัตราการลดลงของราคาเฉลี่ยน้ำมันปาล์มดิบทั้งในและต่างประเทศในปี 2555 ที่เท่ากับร้อยละ 18.21 และร้อยละ 18.67 ตามลำดับ ซึ่งน้อยกว่าอัตราการลดลงของราคาเฉลี่ยผลปาล์มทะเลภายในประเทศ ที่เท่ากับร้อยละ 21.66 นอกจากนี้ในปี 2556 บริษัทฯ ได้เพิ่มปริมาณการซื้อมาขายไปน้ำมันปาล์มดิบมากขึ้นอย่างมีนัยสำคัญ ซึ่งส่งผลให้กำไรขั้นต้นของบริษัทฯ เพิ่มขึ้นด้วย

กำไรสุทธิของบริษัทฯ สำหรับงวด 6 เดือนในปี 2556 เท่ากับ 213.26 ล้านบาท คิดเป็นอัตรากำไรสุทธิเท่ากับ ร้อยละ 11.40 ของรายได้รวม และบริษัทฯ มีผลการดำเนินงานขาดทุนสุทธิ สำหรับงวด 6 เดือนในปี 2557 เท่ากับ 173.32 ล้านบาท คิดเป็นอัตรากำไรสุทธิเท่ากับ ร้อยละ 11.99 ของรายได้รวม

บริษัทฯ มีผลการดำเนินงานเป็นกำไรสุทธิสำหรับงวด 6 เดือนในปี 2557 เท่ากับ 173.32 ล้านบาท ลดลงจากกำไรสุทธิ สำหรับงวด 6 เดือนในปี 2556 ซึ่งเท่ากับ 213.26 ล้านบาท โดยมีสาเหตุสำคัญมาจาก (1) ผลปาล์มทะเลภายในประเทศที่รับซื้อและจากสวนของกลุ่มบริษัทฯ ลดลงจากสภาวะอากาศที่แห้งแล้งในช่วงต้นปี 2557 และอัตราการให้น้ำมันของผลปาล์มทะเลภายในประเทศต่ำลงเนื่องจากผลกระทบของสภาวะอากาศที่แห้งแล้ง ทำให้บริษัทฯ มีรายได้จากการจำหน่ายน้ำมันปาล์มดิบ ผลิตภัณฑ์พลอยได้ และกระแสไฟฟ้าลดลง (2) บริษัทฯ มีค่าใช้จ่ายในการบริหารเพิ่มขึ้นจากค่าใช้จ่ายจากการปิดซ่อมโรงงานที่ ต.ทุ่งคา อ.เมือง ตามกำหนดการปิดซ่อมประจำปี และบริษัทฯ ได้บันทึกการค่าเผื่อการด้อยค่าต้นทุนพัฒนาโครงการโรงไฟฟ้าชีวมวลเท่ากับ 7.34 ล้านบาท และ (3) บริษัทฯ มีค่าใช้จ่ายภาษีเพิ่มขึ้น ซึ่งส่วนใหญ่เป็นภาษีเงินได้ที่เกิดจากผลกำไรของบริษัท วิจิตรภัณฑ์สวนปาล์ม จำกัด ซึ่งเป็นบริษัทย่อยของบริษัทฯ โดยภาษีเงินได้ดังกล่าว เป็นผลมาจากการขายผลปาล์มทะเล ซึ่งไม่ได้รับสิทธิประโยชน์ตามบัตรส่งเสริมการลงทุน

## 2.4 ฐานะทางการเงินของกลุ่มบริษัทฯ

### สินทรัพย์

กลุ่มบริษัทฯ ประกอบธุรกิจผลิตและจัดจำหน่ายน้ำมันปาล์มดิบ และอุตสาหกรรมต่อเนื่อง ซึ่งทรัพย์สินหลักของกลุ่มบริษัทฯ ประกอบด้วย ที่ดินอาคารและอุปกรณ์ สินค้าคงเหลือ และลูกหนี้การค้า

สินทรัพย์รวมของบริษัทฯ ณ วันที่ 31 ธันวาคม 2554 วันที่ 31 ธันวาคม 2555 และวันที่ 31 ธันวาคม 2556 เท่ากับ 2,483.61 ล้านบาท 2,331.80 ล้านบาท และ 2,062.97 ล้านบาท ตามลำดับ สาเหตุสำคัญที่ทำให้สินทรัพย์รวมของบริษัทฯ ลดลง คือ การลดลงของที่ดิน อาคาร และอุปกรณ์ สุทธิ และการลดลงของสินค้าคงเหลือ สุทธิ

สินทรัพย์รวมของบริษัทฯ ณ วันที่ 30 มิถุนายน 2557 และวันที่ 31 ธันวาคม 2556 เท่ากับ 2,169.23 ล้านบาท และ 2,062.97 ล้านบาท ซึ่งสาเหตุสำคัญที่ทำให้สินทรัพย์รวมเพิ่มขึ้น คือ บริษัทฯ มีเงินลงทุนชั่วคราวเพิ่มขึ้น และสินค้าคงเหลือเพิ่มขึ้น





## สินทรัพย์หมุนเวียน

### ลูกหนี้การค้า

ลูกหนี้การค้าของบริษัทฯ สุทธิ ณ วันที่ 31 ธันวาคม 2554 วันที่ 31 ธันวาคม 2555 และวันที่ 31 ธันวาคม 2556 และวันที่ 30 มิถุนายน 2557 เท่ากับ 69.71 ล้านบาท 70.34 ล้านบาท 84.34 ล้านบาท และ 43.56 ล้านบาท ตามลำดับ ซึ่งลูกหนี้การค้าของบริษัทฯ เกือบทั้งหมดเป็นลูกหนี้การค้ากิจการอื่นที่ไม่เกี่ยวข้อง การเปลี่ยนแปลงลูกหนี้การค้าของบริษัทฯ นั้นจะขึ้นอยู่กับปัจจัยต่าง ๆ เช่น ความต้องการของลูกค้า ราคาน้ำมันปาล์มดิบ ปริมาณการผลิตปาล์มทะลาย และเงื่อนไขในการส่งมอบสินค้า เป็นต้น

ระยะเวลาเก็บหนี้เฉลี่ยของบริษัทฯ สำหรับปีบัญชีสิ้นสุดวันที่ 31 ธันวาคม 2554 วันที่ 31 ธันวาคม 2555 วันที่ 31 ธันวาคม 2556 และวันที่ 30 มิถุนายน 2557 เท่ากับ 10.72 วัน 7.06 วัน 8.71 วัน และ 8.07 วัน ตามลำดับ ซึ่งระยะเวลาเก็บหนี้เฉลี่ยดังกล่าวอยู่ในระดับใกล้เคียงกับระยะเวลาเครดิตเทอมที่บริษัทฯ ให้แก่ลูกค้า โดยบริษัทฯ ให้เครดิตทางการค้ากับลูกค้าในประเทศ 15 วัน และลูกค้าต่างประเทศ 5 วัน

บริษัทฯ มีนโยบายการปล่อยเครดิตทางการค้าอย่างรัดกุม ซึ่งบริษัทฯ จะขายสินค้าเป็นเงินสด (เครดิตเทอม 0 วัน) กับลูกค้ายรายใหม่หรือลูกค้าย่อยที่มีปริมาณการสั่งซื้อไม่มาก สำหรับลูกค้าที่นอกเหนือจากกลุ่มแรก บริษัทฯ จะขายสินค้ามีเครดิตเทอม 15 ซึ่งบริษัทฯ จะพิจารณาการให้เครดิตทางการค้า จากประวัติ และความสามารถในการชำระหนี้ นอกจากนี้ บริษัทฯ มีนโยบายติดตามหนี้สิน โดยจะมีเจ้าหน้าที่ติดตาม ทวงถาม และรับชำระหนี้สิน ทำให้ที่ผ่านมาบริษัทฯ ไม่เคยได้รับผลกระทบจากหนี้สูญอย่างมีนัยสำคัญ

ลูกหนี้การค้าของบริษัทฯ สามารถแยกตามอายุหนี้ค้างชำระได้ดังนี้

รายการ	งบการเงินรวมสิ้นสุดวันที่								
	31 ธ.ค. 54		31 ธ.ค. 55		31 ธ.ค. 56		30 มิ.ย. 57		
	ล้านบาท	ร้อยละ	ล้านบาท	ร้อยละ	ล้านบาท	ร้อยละ	ล้านบาท	ร้อยละ	
ลูกหนี้การค้า									
ยังไม่ถึงกำหนดชำระ	59.02	84.67	61.93	88.04	83.48	98.98	38.85	89.19	
ค้างชำระ									
ไม่เกิน 3 เดือน	10.50	15.06	8.41	11.96	0.18	0.21	4.15	9.53	
เกิน 3 เดือน แต่ไม่เกิน 6 เดือน	-	-	-	-	-	-	-	-	
เกิน 6 เดือน แต่ไม่เกิน 12 เดือน	-	-	-	-	0.68	0.81	-	-	
เกิน 12 เดือน	1.33	1.91	1.13	1.61	0.90	1.07	1.32	3.03	
<b>รวมลูกหนี้การค้า</b>	<b>70.85</b>	<b>101.64</b>	<b>71.47</b>	<b>101.61</b>	<b>85.24</b>	<b>101.07</b>	<b>44.32</b>	<b>102.38</b>	
หัก ค่าเผื่อหนี้สงสัยจะสูญ	1.13	1.62	1.13	1.61	0.90	1.07	0.76	1.74	
<b>รวมลูกหนี้การค้าสุทธิ</b>	<b>69.71</b>	<b>100.00</b>	<b>70.34</b>	<b>100.00</b>	<b>84.34</b>	<b>100.00</b>	<b>43.56</b>	<b>100.00</b>	

ปัจจุบันบริษัทฯ มีนโยบายตั้งค่าเผื่อหนี้สงสัยจะสูญในอัตราร้อยละ 100 ของยอดลูกหนี้ค้างชำระเกิน 12 เดือน ประกอบกับการพิจารณาความสามารถในการจ่ายชำระหนี้สินของลูกหนี้กับบริษัทฯ โดยค่าเผื่อหนี้สงสัยจะสูญที่เกิดขึ้นตั้งแต่ในช่วงปี 2554 ถึงปี 2557 เกิดขึ้นเนื่องจากการขายกะลาปาล์มให้แก่บุคคลภายนอกซึ่งเป็นผลผลิตพลอยได้จากการสกัดน้ำมันปาล์มดิบของบริษัทฯ

ทั้งนี้ ณ วันที่ 30 มิถุนายน 2557 มีลูกหนี้กะลาปาล์มรายหนึ่งที่ค้างชำระ เกิน 12 เดือน อย่างไรก็ตาม ลูกหนี้รายดังกล่าวได้เริ่มผ่อนชำระหนี้ที่ค้างชำระแล้ว ประกอบกับเมื่อพิจารณาแล้วเห็นว่ามีความสามารถจะจ่ายชำระหนี้ได้ บริษัทฯ จึงไม่ตั้งค่าเผื่อหนี้สงสัยจะสูญกับลูกหนี้รายดังกล่าว



## รายได้ค้างรับ

รายได้ค้างรับของบริษัทฯ ณ วันที่ 31 ธันวาคม 2554 วันที่ 31 ธันวาคม 2555 และวันที่ 31 ธันวาคม 2556 และวันที่ 30 มิถุนายน 2557 เท่ากับ 9.82 ล้านบาท 8.50 ล้านบาท 6.22 ล้านบาท และ 10.05 ล้านบาท ซึ่งรายได้ค้างรับของบริษัทฯ คือ รายได้ค้างรับจากการจำหน่ายไฟฟ้าที่ยังไม่ได้แจ้งหนี้

## สินค้ำคงเหลือ

สินค้ำคงเหลือสุทธิของบริษัทฯ ณ วันที่ 31 ธันวาคม 2554 วันที่ 31 ธันวาคม 2555 วันที่ 31 ธันวาคม 2556 และวันที่ 30 มิถุนายน 2557 เท่ากับ 303.83 ล้านบาท 237.38 ล้านบาท 122.63 ล้านบาท และ 220.15 ล้านบาท ตามลำดับ ซึ่งปริมาณสินค้ำคงเหลือ ณ วันสิ้นงวด จะขึ้นอยู่กับปัจจัยต่างๆ เช่น ความต้องการของลูกค้ำ ปริมาณผลผลิตปาล์มสด และเงื่อนไขในการส่งมอบสินค้ำ เป็นต้น รายละเอียดของสินค้ำคงเหลือสามารถสรุปได้ดังนี้

รายการ	งบการเงินรวม สำหรับปีสิ้นสุดวันที่			
	31 ธ.ค. 54	31 ธ.ค. 55	31 ธ.ค. 56	30 มิ.ย. 57
วัตถุดิบ	0.28	0.63	0.53	6.68
สินค้ำสำเร็จรูป	277.54	209.42	92.19	184.80
งานระหว่างทำ	-	-	-	1.64
อะไหล่	19.43	19.98	24.70	22.75
วัสดุสิ้นเปลือง	6.62	7.71	5.62	4.73
<b>รวมสินค้ำคงเหลือ</b>	<b>303.87</b>	<b>237.74</b>	<b>123.04</b>	<b>220.60</b>
หัก ค่าเผื่อมูลค่าสินค้ำลดลง	0.04	0.36	0.41	0.45
<b>สินค้ำคงเหลือสุทธิ</b>	<b>303.83</b>	<b>237.38</b>	<b>122.63</b>	<b>220.15</b>

ค่าเผื่อมูลค่าสินค้ำลดลง เป็นการบันทึกค่าเผื่อของน้ำมันปาล์มดิบกันถึงผลิต เนื่องจากน้ำมันปาล์มดิบดังกล่าวมีคุณภาพต่ำจากการปนเปื้อนตะกอนกันถึง

ระยะเวลาขายสินค้ำเฉลี่ยของบริษัทฯ ในปี 2554 ปี 2555 ปี 2556 และงวด 6 เดือนในปี 2557 เท่ากับ 19.62 วัน 27.45 วัน 19.80 วัน และ 22.85 วัน ตามลำดับ ซึ่งสอดคล้องกับนโยบายการจัดเก็บสินค้ำคงเหลือ คือ บริษัทฯ จะเก็บสินค้ำคงเหลือไว้ไม่เกิน 2 เดือน เพื่อรักษาคุณภาพน้ำมันปาล์มดิบให้อยู่ในระดับที่ดี

## ที่ดิน อาคาร และอุปกรณ์

รายละเอียดของที่ดิน อาคาร และอุปกรณ์ สุทธิ มีดังนี้

รายการ	งบการเงินรวม			
	1 ม.ค. 55	31 ธ.ค. 55	31 ธ.ค. 56	30 มิ.ย. 57
ที่ดิน	71.97	71.97	81.37	91.90
อาคาร และส่วนปรับปรุงที่ดิน	372.78	374.28	352.97	331.39
เครื่องจักร	1,324.72	1,451.20	1,359.38	1,249.98
อุปกรณ์และเครื่องมือโรงงาน	15.00	13.95	13.00	10.17
เครื่องใช้สำนักงานและเครื่องตกแต่ง	18.65	18.72	19.49	16.31
ยานพาหนะ	17.07	13.49	10.32	17.47
อุปกรณ์โครงการน้ำหยด	4.84	3.22	1.81	1.36
งานระหว่างก่อสร้าง	283.92	40.47	27.16	17.88
ค่าเผื่อขาดทุนจากการด้อยค่า	58.00	58.00	62.80	-
<b>รวมที่ดินอาคารและอุปกรณ์ สุทธิ</b>	<b>2,050.95</b>	<b>1,929.30</b>	<b>1,802.70</b>	<b>1,736.46</b>



ณ วันที่ 1 มกราคม 2555 วันที่ 31 ธันวาคม 2555 วันที่ 31 ธันวาคม 2556 และวันที่ 30 มิถุนายน 2557 บริษัทฯ มีที่ดิน อาคารและอุปกรณ์ สุทธิ เท่ากับ 2,050.95 ล้านบาท 1,929.30 ล้านบาท 1,802.70 ล้านบาท และ 1,736.46 ล้านบาท ตามลำดับ

ในปี 2554 บริษัทฯ ได้ลงทุนซื้อเครื่องจักรมูลค่า 279.28 ล้านบาท สำหรับการปรับปรุงสายการผลิตที่โรงสกัดน้ำมันปาล์มดิบ อ.ท่าชะ โดยรายการดังกล่าวถูกบันทึกเป็นงานระหว่างก่อสร้างในปี 2554 และโอนเข้าเป็นเครื่องจักรในปี 2555

ณ วันที่ 31 ธันวาคม 2555 ที่ดิน อาคารและอุปกรณ์ สุทธิ ลดลงจาก ณ วันที่ 31 ธันวาคม 2554 จำนวน 121.65 ล้านบาท เนื่องจากบริษัทฯ มีค่าเสื่อมราคาในปี 2555 จำนวน 194.30 ล้านบาท และบริษัทฯ ได้จำหน่ายเครื่องจักรเก่าที่ถูก รื้อถอนในสายการผลิตที่สองมูลค่า 23.57 ล้านบาท รวมทั้งมีการซื้อทรัพย์สินเพื่อปรับปรุงสายการผลิตเพิ่มประสิทธิภาพใน โรงสกัดน้ำมันปาล์มดิบ นอกจากนี้ บริษัทฯ ยังมีการโอนย้ายงานระหว่างก่อสร้างเป็นทรัพย์สินมูลค่า 278 ล้านบาท

ณ วันที่ 31 ธันวาคม 2556 ที่ดิน อาคารและอุปกรณ์ สุทธิ ลดลงจาก ณ วันที่ 31 ธันวาคม 2555 จำนวน 126.60 ล้านบาท เนื่องจาก บริษัทฯ มีค่าเสื่อมราคาในปี 2556 จำนวน 199.06 ล้านบาท บริษัทฯ ได้ลงทุนในระบบอัตโนมัติชั้นใน กระบวนการผลิต สร้างจุดรับซื้อผลปาล์มดิบ และบ่อพักน้ำมัน เป็นจำนวนเงิน 63.05 ล้านบาท รวมทั้งบริษัทฯ ได้จำหน่าย เครื่องจักรเก่าที่ถูกรื้อถอนในสายการผลิตที่สองมูลค่า 15.17 ล้านบาท

ทั้งนี้ ค่าเผื่อขาดทุนจากการด้อยค่าจำนวน 62.80 ล้านบาท เป็นการตั้งค่าเผื่อขาดทุนของโรงปุ๋ย

ณ วันที่ 30 มิถุนายน 2557 ที่ดิน อาคารและอุปกรณ์ สุทธิ ลดลงจาก ณ วันที่ 31 ธันวาคม 2556 เนื่องจาก สาเหตุสำคัญคือ บริษัทฯ มีค่าเสื่อมราคาในงวด 6 เดือน สิ้นสุดวันที่ 30 มิถุนายน 2557 เป็นจำนวนเงิน 90.65 ล้านบาท

### สินทรัพย์ไม่มีตัวตนสุทธิ

สินทรัพย์ไม่มีตัวตนสุทธิของบริษัทฯ ณ วันที่ 31 ธันวาคม 2554 วันที่ 31 ธันวาคม 2555 วันที่ 31 ธันวาคม 2556 และ วันที่ 30 มิถุนายน 2557 เท่ากับ 4.37 ล้านบาท 10.60 ล้านบาท 11.14 ล้านบาท และ 3.85 ล้านบาท ตามลำดับ

### แหล่งที่มาของเงินทุน

#### ความเหมาะสมของโครงสร้างเงินทุน

บริษัทฯ มีอัตราส่วนหนี้สินต่อส่วนของผู้ถือหุ้น ณ วันที่ 31 ธันวาคม 2554 วันที่ 31 ธันวาคม 2555 วันที่ 31 ธันวาคม 2556 และวันที่ 30 มิถุนายน 2557 เท่ากับ 1.36 เท่า 1.18 เท่า 1.25 เท่า และ 1.19 เท่า ตามลำดับ ซึ่งระดับของ อัตราส่วนหนี้สินต่อส่วนของผู้ถือหุ้นในระดับปานกลาง แสดงถึงสถานะทางการเงินของบริษัทฯ ที่แข็งแกร่ง โดยภายหลัง จากการเข้าจดทะเบียนในตลาดหลักทรัพย์ อัตราส่วนหนี้สินต่อส่วนของผู้ถือหุ้นของบริษัทฯ น่าจะลดลงอย่างมีนัยสำคัญ

#### หนี้สิน

บริษัทฯ มีหนี้สินรวม ณ วันที่ 31 ธันวาคม 2554 วันที่ 31 ธันวาคม 2555 วันที่ 31 ธันวาคม 2556 และวันที่ 30 มิถุนายน 2557 เท่ากับ 1,431.13 ล้านบาท 1,263.66 ล้านบาท 1,145.46 ล้านบาท และ 1,178.41 ล้านบาท ตามลำดับ โดยรายการหลักในส่วนของหนี้สินได้แก่ เงินกู้ยืมระยะยาวจากสถาบันการเงิน และเจ้าหนี้การค้า

เจ้าหนี้การค้าและเจ้าหนี้อื่น ณ วันที่ 31 ธันวาคม 2554 วันที่ 31 ธันวาคม 2555 วันที่ 31 ธันวาคม 2556 และ วันที่ 30 มิถุนายน 2557 เท่ากับ 77.51 ล้านบาท 69.28 ล้านบาท 195.01 ล้านบาท และ 68.95 ล้านบาท ตามลำดับ ทั้งนี้ เจ้าหนี้การค้าและเจ้าหนี้อื่นของบริษัทฯ ณ วันที่ 31 ธันวาคม 2556 เพิ่มขึ้นอย่างมากจาก วันที่ 31 ธันวาคม 2555 จำนวน 125.73 ล้านบาท โดยมีสาเหตุสำคัญจากการเพิ่มขึ้นของเจ้าหนี้เงินลงทุนซึ่งเกิดจากการที่บริษัทฯ ซื้อหุ้นของ บริษัท วิจิตร ภัณฑ์สวนปาล์ม จำกัด เพื่อปรับโครงสร้าง แต่ยังไม่ได้ชำระมูลค่าหุ้นดังกล่าวคิดเป็นมูลค่า 132.00 ล้านบาท ซึ่งบริษัทฯ ได้



ชำระคืนเงินค่าหุ้นดังกล่าวในเดือนมิถุนายน 2557 ทำให้เจ้าหนี้การค้าและเจ้าหนี้อื่นของบริษัทฯ ณ วันที่ 30 มิถุนายน 2557 ลดลงอย่างมาก

เงินกู้ยืมระยะยาวของบริษัทฯ ณ วันที่ 31 ธันวาคม 2554 วันที่ 31 ธันวาคม 2555 วันที่ 31 ธันวาคม 2556 และ วันที่ 30 มิถุนายน 2557 เท่ากับ 980.84 ล้านบาท 852.77 ล้านบาท 787.96 ล้านบาท และ 1,035.51 ล้านบาทตามลำดับ โดยวงเงินกู้ยืมระยะยาวของบริษัทฯ ณ วันที่ 30 มิถุนายน 2557 มีรายละเอียดดังต่อไปนี้

ลำดับ	วงเงิน (ล้านบาท)	ระยะเวลาชำระหนี้	ชำระเงินต้นพร้อม ดอกเบี้ยต่อเดือน (ล้านบาท)	จำนวนงวด	อัตราดอกเบี้ย (ร้อยละต่อปี)	เงื่อนไขสัญญาเงินกู้ที่สำคัญ	
						สัดส่วนหนี้สินต่อ ส่วนทุน (Debt to Equity Ratio)	อัตราส่วน ความสามารถใน การชำระหนี้ (DSCR)
1	250	มิ.ย. 55 ถึง ธ.ค. 56	4.55	55	MLR-2.00	ไม่มากกว่า 2.0 : 1	ไม่น้อยกว่า 1.20x
2	460	ก.พ. 54 ถึง ม.ค. 60	6.39	72	MLR-2.00	ไม่มากกว่า 2.0 : 1	ไม่น้อยกว่า 1.25x
3	434	ก.พ. 54 ถึง ม.ค. 61	3.15	116	MLR-2.00	ไม่มากกว่า 2.0 : 1	ไม่น้อยกว่า 1.25x
4	450	ม.ค. 57 ถึง ธ.ค. 63	5.36	84	THBFD3MONTH+3.18	ไม่มากกว่า 1.5 : 1	ไม่น้อยกว่า 1.20x
5	200	ก.พ. 57 ถึง ม.ค. 62	3.33	60	MLR-2.00	ไม่มากกว่า 2.0 : 1	ไม่น้อยกว่า 1.25x

หมายเหตุ: (1) สัญญาเงินกู้ลำดับที่ 1 ได้มีการชำระคืนเงินกู้ทั้งจำนวนก่อนกำหนดแล้ว

(2) สัญญาเงินกู้ลำดับที่ 2, 3 และ 5 ได้ระบุเงื่อนไขเพิ่มเติมในสัญญาเงินกู้ว่าผู้กู้ตกลงจะดำเนินการใดๆ ที่จำเป็นทุกประการเพื่อให้ครบครั้นวาระหนี้ที่ดำรงสถานะเป็นผู้ถือหุ้นรายใหญ่ไม่ว่าทางตรงหรือโดยอ้อมในบริษัทฯ โดยมีอัตราส่วนผู้ถือหุ้นไม่น้อยกว่าร้อยละ 51 ของทุนจดทะเบียนในแต่ละขณะ

#### ภาวะผูกพันและหนี้สินที่อาจจะเกิดขึ้น

บริษัทฯ มีภาวะผูกพันและหนี้สินที่อาจจะเกิดขึ้น ณ วันที่ 30 มิถุนายน 2557 และ 31 ธันวาคม 2556 ดังนี้

#### ภาวะผูกพันจากสัญญาเช่าที่ดิน

1. สัญญาเช่ามีกำหนดระยะเวลา 15 ปี ตั้งแต่วันที่ 10 ตุลาคม 2548 ถึงวันที่ 10 ตุลาคม 2563 เป็นจำนวนเงินรวม 850,000 บาท โดยแบ่งชำระเป็นงวดๆ ดังนี้

งวดที่ 1 – 5: ชำระครั้งเดียวล่วงหน้า เป็นจำนวนเงินรวม 250,000 บาท

งวดที่ 6 - 15: ชำระเป็นรายปีๆ ละ 60,000 บาท

ต่อมา ในวันที่ 11 พฤศจิกายน 2553 บริษัทฯ ได้แก้ไขสัญญาเพิ่มเติม โดยขยายระยะเวลาเช่าจาก 15 ปี เป็น 30 ปี นับตั้งแต่วันที่ 10 ตุลาคม 2548 ถึงวันที่ 10 ตุลาคม 2578 โดยแบ่งชำระเป็นงวดๆ ดังนี้

ชำระค่าเช่าปีที่	อัตราค่าเช่าต่อปี	ชำระล่วงหน้าครั้งเดียวเป็นเงิน	ชำระภายในวันที่
1-5	50,000	250,000	ชำระแล้ว
6-10	60,000	300,000	ชำระแล้ว
11-15	60,000	300,000	31 ต.ค. 2558
16-20	70,000	350,000	31 ต.ค. 2563
21-25	70,000	350,000	31 ต.ค. 2568
26-30	70,000	350,000	31 ต.ค. 2573



2. สัญญามีกำหนดระยะเวลา 10 ปี ตั้งแต่วันที่ 10 พฤษภาคม 2547 ถึงวันที่ 10 พฤษภาคม 2557 เป็นจำนวนเงิน 550,000 บาท โดยแบ่งชำระเป็นงวดดังนี้

งวดที่ 1-5: ชำระครั้งเดียวล่วงหน้าสำหรับระยะเวลา 5 ปี เป็นจำนวนเงินรวม 250,000 บาท

งวดที่ 6-10: ชำระเป็นรายปี ละ 60,000 บาท

ได้มีการต่อสัญญาแล้วโดยมีรายละเอียดดังนี้

สัญญามีกำหนดระยะเวลา 10 ปี ตั้งแต่วันที่ 10 พฤษภาคม 2557 ถึงวันที่ 10 พฤษภาคม 2567 เป็นจำนวนเงิน 950,000 บาท โดยแบ่งชำระเป็นงวดดังนี้

งวดที่ 1-5: ชำระครั้งเดียวล่วงหน้าสำหรับระยะเวลา 5 ปี เป็นจำนวนเงินรวม 450,000 บาท

งวดที่ 6-10: ชำระเป็นรายปี ละ 100,000 บาท

3. สัญญามีกำหนดระยะเวลา 20 ปี ตั้งแต่วันที่ 28 กุมภาพันธ์ 2556 ถึงวันที่ 28 กุมภาพันธ์ 2576 เป็นจำนวนเงิน 1,435,000 ล้านบาท โดยแบบชำระเป็นงวดดังนี้

งวดที่ 1-5: ชำระครั้งเดียวล่วงหน้าสำหรับระยะเวลา 5 ปี เป็นจำนวนเงินรวม 350,000 บาท

งวดที่ 6-15: ชำระเป็นรายปี ละ 70,000 บาท เป็นจำนวนเงินรวม 700,000 บาท

งวดที่ 16-20: ชำระเป็นรายปี ละ 77,000 บาท เป็นจำนวนเงินรวม 385,000 บาท

#### ภาระผูกพันจากการเข้าทำประโยชน์ในที่ดินเขตป่าสงวนแห่งชาติ

ณ วันที่ 31 มีนาคม 2557 และ 31 ธันวาคม 2555 บริษัทฯ และบริษัทย่อยแห่งหนึ่งได้รับอนุญาตให้เข้าทำประโยชน์หรืออยู่อาศัยในเขตป่าสงวนแห่งชาติป่าบรือและป่าสลุย จังหวัดชุมพรจากอธิการบดีกรมป่าไม้เพื่อปลูกสวนปาล์มเป็นการชั่วคราว โดยบริษัทได้รับเนื้อที่ 9,334 ไร่ 75 ตารางวา ตั้งแต่วันที่ 3 กรกฎาคม 2530 ถึงวันที่ 17 ตุลาคม 2558 และบริษัทย่อยได้รับเนื้อที่ 19,835 ไร่ 3 งาน 75 ตารางวา ตั้งแต่วันที่ 30 มกราคม 2530 ถึงวันที่ 11 กุมภาพันธ์ 2558

#### ภาระผูกพันเกี่ยวกับรายจ่ายฝ่ายทุน

ณ วันที่ 30 มิถุนายน 2557 และวันที่ 31 ธันวาคม 2556 บริษัทฯ และบริษัทย่อยมีภาระผูกพันที่สำคัญเกี่ยวกับการก่อสร้างซื้อเครื่องจักร ดังนี้

สกุลเงิน	งบการเงินรวม สำหรับปีสิ้นสุดวันที่			
	30 มิ.ย. 57 (ล้านบาท)		31 ธ.ค. 56 (ล้านบาท)	
	มูลค่าตามสัญญา	ภาระผูกพันตามสัญญา	มูลค่าตามสัญญา	ภาระผูกพันตามสัญญา
ริงกิต	-	-	0.56	0.08
ยูโร	0.09	0.01	0.09	0.01
ดอลลาร์สหรัฐ	0.25	0.02	0.30	0.03
บาท	2.89	0.89	2.89	1.33



## ส่วนของผู้ถือหุ้น

ณ วันที่ 31 ธันวาคม 2554 วันที่ 31 ธันวาคม 2555 วันที่ 31 ธันวาคม 2556 และวันที่ 30 มิถุนายน 2557 บริษัทฯ มีส่วนของผู้ถือหุ้น 1,052.48 ล้านบาท 1,068.14 ล้านบาท 917.51 ล้านบาท และ 990.83 ล้านบาท ตามลำดับ

บริษัทฯ มีส่วนของผู้ถือหุ้นเพิ่มขึ้นจาก 1,052.48 ล้านบาท ณ วันที่ 31 ธันวาคม 2554 เป็น 1,068.14 ล้านบาท ณ วันที่ 31 ธันวาคม 2555 เนื่องจากบริษัทฯ มีกำไรเบ็ดเสร็จสำหรับปี 2555 จำนวน 105.66 ล้านบาท บริษัทฯ ประกาศจ่ายเงินปันผล 105 ล้านบาท และบริษัทฯ รับชำระค่าหุ้นเพิ่มทุนจำนวน 15 ล้านบาท

บริษัทฯ มีส่วนของผู้ถือหุ้นลดลงจาก 1,068.14 ล้านบาท ณ วันที่ 31 ธันวาคม 2555 เป็น 917.51 ล้านบาท ณ วันที่ 31 ธันวาคม 2556 เนื่องจากบริษัทฯ มีกำไรเบ็ดเสร็จสำหรับปี 2556 จำนวน 172.23 ล้านบาท บริษัทฯ ประกาศจ่ายเงินปันผล 192.00 ล้านบาท และบริษัทฯ มีส่วนเกินทุนจากการรวมธุรกิจภายใต้การควบคุมเดียวกันจำนวน -71.76 ล้านบาท ซึ่งเกิดจากการซื้อหุ้นของบริษัท วิจิตรภัณฑ์สวนปาล์ม จำกัด ในราคาที่สูงกว่ามูลค่าตามบัญชีของบริษัทดังกล่าว ทั้งนี้ รายการการซื้อหุ้นดังกล่าวเป็นส่วนหนึ่งของการปรับโครงสร้างธุรกิจและการดำเนินงานเพื่อเตรียมความพร้อมในนำหุ้นสามัญของบริษัทฯ เข้าจดทะเบียนในตลาดหลักทรัพย์แห่งประเทศไทย นอกจากนี้ การที่บริษัทฯ ได้ซื้อหุ้นของบริษัท วิจิตรภัณฑ์สวนปาล์ม จำกัด ทำให้บริษัทฯ ไม่มีส่วนได้เสียที่ไม่มีอำนาจควบคุม

บริษัทฯ มีส่วนของผู้ถือหุ้นเพิ่มขึ้นจาก 917.51 ล้านบาท ณ วันที่ 31 ธันวาคม 2556 เป็น 990.83 ล้านบาท ณ วันที่ 30 มิถุนายน 2557 เนื่องจากบริษัทฯ มีผลกำไรสุทธิเบ็ดเสร็จสำหรับงวด 6 เดือนในปี 2557 เท่ากับ 173.32 ล้านบาท และบริษัทฯ ได้จ่ายเงินปันผลจำนวน 100 ล้านบาท

อัตราผลตอบแทนผู้ถือหุ้นสำหรับปีบัญชีสิ้นสุดวันที่ 31 ธันวาคม 2554 วันที่ 31 ธันวาคม 2555 วันที่ 31 ธันวาคม 2556 และ วันที่ 30 มิถุนายน 2557 เท่ากับร้อยละ 28.10 ร้อยละ 9.97 ร้อยละ 17.35 และร้อยละ 36.33 ตามลำดับ

## สภาพคล่อง

บริษัทฯ มีอัตราส่วนสภาพคล่อง ณ วันที่ 31 ธันวาคม 2554 วันที่ 31 ธันวาคม 2555 วันที่ 31 ธันวาคม 2556 และวันที่ 30 มิถุนายน 2557 เท่ากับ 0.70 เท่า 0.63 เท่า 0.49 เท่า และ 1.30 เท่า ตามลำดับ โดยอัตราส่วนสภาพคล่องของบริษัทฯ ณ วันที่ 31 ธันวาคม 2555 ลดลงจาก ณ วันที่ 31 ธันวาคม 2554 มีสาเหตุสำคัญมาจากบริษัทฯ มีเงินกู้ยืมระยะยาวที่ครบกำหนดชำระภายใน 1 ปี เพิ่มขึ้น และบริษัทฯ มีสินค้าคงเหลือลดลง ทั้งนี้ อัตราส่วนสภาพคล่องของบริษัทฯ ณ วันที่ 31 ธันวาคม 2556 ลดลงจาก ณ วันที่ 31 ธันวาคม 2555 มีสาเหตุสำคัญมาจากเจ้าหนี้เงินลงทุนซึ่งเป็นจำนวนเงินที่บริษัทฯ ซื้อหุ้นจากผู้ถือหุ้นของ บริษัท วิจิตรภัณฑ์สวนปาล์ม จำกัด เพื่อปรับโครงสร้าง แต่ยังไม่ได้มีการชำระมูลค่าหุ้นดังกล่าว (หากไม่รวมเจ้าหนี้เงินลงทุนดังกล่าว อัตราส่วนสภาพคล่อง ณ วันที่ 31 ธันวาคม 2556 เท่ากับ 0.66 เท่า) และบริษัทฯ มีสินค้าคงเหลือลดลง นอกจากนี้ อัตราส่วนสภาพคล่องของบริษัทฯ ณ วันที่ 30 มิถุนายน 2557 เพิ่มขึ้นจาก ณ วันที่ 31 ธันวาคม 2556 เนื่องจากการเพิ่มขึ้นของเงินลงทุนชั่วคราวมูลค่า 111.96 ล้านบาท ซึ่งเป็นการลงทุนในกองทุนเปิดทั้งจำนวน ประกอบกับการจ่ายชำระหนี้ค่าหุ้นที่ซื้อจากผู้ถือ บริษัท วิจิตรภัณฑ์สวนปาล์ม จำกัด จำนวน 132.00 ล้านบาท ทำให้หนี้สินระยะสั้นของบริษัทฯลดลง

## กระแสเงินสดจากการดำเนินงาน

บริษัทฯ มีกระแสเงินสดสุทธิได้มาจากการกิจกรรมดำเนินงานเท่ากับ 465.67 ล้านบาท 368.06 ล้านบาท และ 495.38 ล้านบาท สำหรับปี 2554 ถึงปี 2556 ตามลำดับ โดยกระแสเงินสดจากการกิจกรรมดำเนินงานที่ลดลงในปี 2555 มีสาเหตุสำคัญจาก เนื่องจากบริษัทฯ มีกำไรลดลง และกระแสเงินสดจากการกิจกรรมดำเนินงานที่เพิ่มขึ้นในปี 2556 มีสาเหตุสำคัญจาก เนื่องจากบริษัทฯ มีกำไรเพิ่มขึ้น ทั้งนี้ กระแสเงินสดสุทธิจากการดำเนินงานสอดคล้องกับรายได้และกำไรสุทธิของบริษัทฯ โดยอัตราส่วนเงินสดต่อการทำกำไรอยู่ที่ ร้อยละ 138.47 ร้อยละ 213.93 และร้อยละ 204.51 ตามลำดับ ซึ่ง





แสดงถึงความมั่นคงของกำไรสุทธิของบริษัทฯ โดยสาเหตุที่อัตราส่วนเงินสดต่อการทำกำไรได้เพิ่มสูงขึ้นนั้นมีผลมาจากการที่บริษัทฯ มีรายการค่าเสื่อมราคาซึ่งเป็นรายการที่ไม่ใช่เงินสด เป็นต้นทุนคงที่รายการสำคัญเพิ่มสูงขึ้น

บริษัทฯ มีกระแสเงินสดสุทธิได้มาจากการกิจกรรมดำเนินงานสำหรับงวด 6 เดือนของปี 2557 เท่ากับ 213.92 ล้านบาท ซึ่งลดลงจากงวด 6 เดือนของปี 2556 ที่มีกระแสเงินสดสุทธิได้มาจากการกิจกรรมดำเนินงานเท่ากับ 409.81 ล้านบาท เนื่องจากในงวด 6 เดือนของปี 2557 บริษัทฯ (1) มีสินค้าคงเหลือรอส่งมอบเพิ่มขึ้น 99.36 ล้านบาท (2) มีกำไรสุทธิลดลง 24.67 ล้านบาท และ (3) มีภาษีจ่าย 8.29 ล้านบาท

#### กระแสเงินสดจากกิจกรรมลงทุน

บริษัทฯ มีกระแสเงินสดสุทธิใช้ไปในกิจกรรมลงทุนเท่ากับ 302.15 ล้านบาท 100.63 ล้านบาท และ 52.09 ล้านบาท สำหรับปี 2554 ถึงปี 2556 ตามลำดับ

ในปี 2554 บริษัทฯ ได้ลงทุนซื้อเครื่องจักรและสร้างอาคารที่โรงสกัดน้ำมันปาล์มดิบ อ.ท่าแซะ เพื่อปรับปรุงประสิทธิภาพการผลิต เป็นจำนวนเงิน 304.81 ล้านบาท ในปี 2555 บริษัทฯ ได้ลงทุนปรับปรุงเครื่องจักรและอาคาร ในสายการผลิตของโรงสกัดน้ำมันปาล์มดิบ อ.ทุ่งคาเป็นจำนวนเงิน 112.16 ล้านบาทในปี 2556 บริษัทฯ ได้ลงทุนสร้างจุดรับซื้อ ลงทุนในระบบอโตเมชัน และวัสดุคลุมบ่อก๊าซชีวภาพ (Dome Cover) เป็นจำนวนเงิน 55.56 ล้านบาท

สำหรับงวด 6 เดือนปี 2557 บริษัทฯ มีกระแสเงินสดสุทธิใช้ไปในกิจกรรมลงทุนเท่ากับ 251.84 ล้านบาท ซึ่งมีสาเหตุสำคัญจากการจ่ายซื้อเงินลงทุนชั่วคราวในกองทุนเปิดมูลค่า 648.20 ล้านบาท และมีเงินสดรับจากการขายเงินลงทุนกองทุนดังกล่าว 536.24 ล้านบาท ทำให้มีกระแสเงินสดสุทธิใช้ในการลงทุนชั่วคราวในกองทุนเปิดเท่ากับ 111.96 ล้านบาท นอกจากนี้ยังมีการจ่ายชำระค่าหุ้นของบริษัท วิจิตรภัณฑ์สวนปาล์ม จำกัด จำนวน 132.00 ล้านบาท

#### กระแสเงินสดจากกิจกรรมจัดหาเงิน

บริษัทฯ มีกระแสเงินสดสุทธิใช้ไปในกิจกรรมจัดหาเงินเท่ากับ 161.69 ล้านบาท 226.89 ล้านบาท และ 468.89 ล้านบาท สำหรับปี 2554 ถึงปี 2556 ตามลำดับ

บริษัทฯ มีกระแสเงินสดสุทธิใช้ไปในกิจกรรมจัดหาเงินเท่ากับ 161.69 ล้านบาท ในปี 2554 ซึ่งมีสาเหตุสำคัญจากบริษัทฯ เงินเบิกเกินบัญชีและเงินกู้ยืมระยะสั้นจากสถาบันการเงินลดลง 252.45 ล้านบาท บริษัทฯ มีเงินสดรับจากเงินกู้ยืมกู้ยืมระยะยาวจากสถาบันการเงิน 349.42 ล้านบาท และบริษัทฯ จ่ายชำระคืนเงินกู้ยืมระยะยาวจากสถาบันการเงิน 206.42 ล้านบาท และบริษัทฯ จ่ายเงินปันผล 47.91 ล้านบาท

บริษัทฯ มีกระแสเงินสดสุทธิใช้ไปในกิจกรรมจัดหาเงินเท่ากับ 226.89 ล้านบาท ในปี 2555 ซึ่งมีสาเหตุสำคัญจากบริษัทฯ จ่ายชำระคืนเงินกู้ยืมระยะยาวจากสถาบันการเงิน 178.08 ล้านบาท และบริษัทฯ จ่ายเงินปันผล 106.52 ล้านบาท

บริษัทฯ มีกระแสเงินสดสุทธิใช้ไปในกิจกรรมจัดหาเงินเท่ากับ 468.89 ล้านบาท ในปี 2556 ซึ่งมีสาเหตุสำคัญจากบริษัทฯ จ่ายชำระคืนเงินกู้ยืมระยะยาวจากสถาบันการเงิน 354.80 ล้านบาท บริษัทฯ เงินเบิกเกินบัญชีและเงินกู้ยืมระยะสั้นจากสถาบันการเงินลดลง 243.04 ล้านบาท และบริษัทฯ จ่ายเงินปันผล 156.60 ล้านบาท และบริษัทฯ มีเงินสดรับจากเงินกู้ยืมระยะยาวจากสถาบันการเงิน 290.00 ล้านบาท

บริษัทฯ มีกระแสเงินสดสุทธิได้มาจากการจัดหาเงินเท่ากับ 34.02 ล้านบาท สำหรับงวด 6 เดือนในปี 2557 ซึ่งมีสาเหตุสำคัญมาจาก (1) บริษัทฯ มีเงินสดรับจากการกู้ยืมระยะยาวจากสถาบันการเงิน 360.00 ล้านบาท และ (2) บริษัทฯ มีการจ่ายเงินปันผล 208.00 ล้านบาท (3) ชำระคืนเงินกู้ระยะยาว 112.45 ล้านบาท



## 2.5 ปัจจัยและอิทธิพลหลักที่อาจมีผลต่อการดำเนินงานและฐานะทางการเงินในอนาคต

### ความเสี่ยงจากธุรกิจผลิตและจำหน่ายน้ำมันปาล์ม

#### ▪ ความเสี่ยงจากการที่ราคาน้ำมันปาล์มดิบมีความผันผวนไปตามราคาซื้อขายในตลาดโลก

น้ำมันปาล์มดิบและน้ำมันเมล็ดในปาล์มดิบเป็นสินค้าทางการเกษตร ซึ่งราคาจะถูกกำหนดโดยอุปสงค์และ อุปทาน ปัจจัยสำคัญที่มีผลกระทบต่ออุปสงค์และอุปทาน ได้แก่ สภาพดินฟ้าอากาศซึ่งมีผลกระทบต่อปริมาณผลผลิตของ น้ำมันปาล์มและน้ำมันพืชอื่นๆ ในตลาดโลก รวมถึงการเติบโตทางด้านเศรษฐกิจของประเทศต่างๆ ที่บริโภคน้ำมันพืช รวมทั้งนโยบายทางด้านอัตราภาษีนำเข้าของประเทศที่บริโภคน้ำมันพืชรายใหญ่ของโลก โดยปกติราคาน้ำมันปาล์มดิบในประเทศไทยจะเปลี่ยนแปลงสอดคล้องกับการเปลี่ยนแปลงของราคาน้ำมันปาล์มดิบในตลาดโลก แต่ในบางครั้งราคาน้ำมันปาล์มดิบในประเทศไทยอาจจะเปลี่ยนแปลงต่างจากราคาน้ำมันปาล์มดิบในตลาดโลก เนื่องจากการเก็งกำไรราคาน้ำมันปาล์มดิบของอุตสาหกรรมน้ำมันปาล์มดิบในประเทศ เช่น ช่วงไตรมาส 1 ปี 2557 และช่วงไตรมาส 3 ปี 2557 เป็นต้น ซึ่งในช่วงไตรมาส 3 ปี 2557 ได้เกิดภาวะเก็งกำไรราคาน้ำมันปาล์มดิบของอุตสาหกรรมน้ำมันปาล์มดิบในประเทศ ทำให้อาหาราคาน้ำมันปาล์มดิบในประเทศสูงกว่าราคาน้ำมันปาล์มดิบในตลาดโลก และส่งผลให้อาหาราคาผลปาล์มทะลายนสูงกว่าที่ควรจะเป็น ในขณะที่เดียวกันโรงงานกลั่นน้ำมันปาล์มบริสุทธิ์ในประเทศจะชะลอการสั่งซื้อน้ำมันปาล์มดิบเพื่อรอสภาวะราคาน้ำมันปาล์มดิบเข้าสู่ภาวะปกติ ในภาวะดังกล่าวบริษัท จะรับซื้อผลปาล์มทะลายในปริมาณที่น้อยลง เพื่อลดความเสี่ยงที่ราคาน้ำมันปาล์มดิบในประเทศจะปรับตัวลดลงอย่างรุนแรงเมื่อภาวะการเก็งกำไรราคาน้ำมันปาล์มดิบในประเทศเข้าสู่ภาวะปกติ ตามนโยบายของบริษัทฯ ที่จะไม่เก็งกำไรจากความผันผวนของราคาน้ำมันปาล์มดิบ ทำให้ในช่วงไตรมาส 3 ปี 2557 บริษัทฯ มีปริมาณการผลิตน้ำมันปาล์มดิบและรายได้จากการจำหน่ายน้ำมันปาล์มดิบลดลงจากช่วงไตรมาส 2 ปี 2557 อย่างมีนัยสำคัญ ซึ่งส่งผลให้บริษัทฯ มีผลการดำเนินงานขาดทุนในไตรมาส 3 ปี 2557 เท่ากับ 15.19 ล้านบาท และบริษัทฯ มีกำไรสะสมงวด 9 เดือนปี 2557 เท่ากับ 158.13 ล้านบาท

#### ▪ ความเสี่ยงจากการจัดหาวัตถุดิบให้เหมาะสมกับราคา ปริมาณและคุณภาพที่ต้องการ

ปัจจัยที่จะทำให้ปริมาณวัตถุดิบมีการเปลี่ยนแปลง ได้แก่ 1) ปริมาณพื้นที่ในการเพาะปลูกที่เปลี่ยนแปลง และ 2) สภาพภูมิอากาศที่เปลี่ยนแปลงไป หากปาล์มสดมีปริมาณลดลงหรือคุณภาพไม่ดีจะส่งผลให้บริษัทฯ ต้องใช้ปาล์มสดในปริมาณที่มากขึ้นในการผลิตน้ำมันปาล์มดิบ หรือบริษัทฯ อาจจะไม่สามารถส่งมอบน้ำมันปาล์มดิบตามความต้องการของลูกค้าได้ ซึ่งอาจจะส่งผลกระทบต่อผลการดำเนินงาน และฐานะทางการเงินของบริษัทฯ

#### ▪ ความเสี่ยงจากการเปลี่ยนแปลงนโยบายภาครัฐ

นโยบายของรัฐบาลที่เกี่ยวข้องกับสินค้าเกษตรมีผลทั้งในทางตรงและทางอ้อมต่อบริษัทฯ โดยในปัจจุบันราคาปาล์มสดที่บริษัทฯ รับซื้อนั้นขึ้นอยู่กับกลไกของตลาดโดยทั่วไป โดยในอนาคตหากรัฐบาลมีนโยบายที่จะเข้ามาแทรกแซงหรือประกันราคาปาล์มสด หรือนโยบายการสนับสนุนและส่งเสริมสินค้าเกษตรชนิดอื่นๆ เช่น ยางพารา อาจส่งผลกระทบต่อผลการดำเนินการ และฐานะทางการเงินของบริษัทฯ

#### ▪ ความเสี่ยงจากการที่พื้นที่ปลูกปาล์มของบริษัทฯ เป็นพื้นที่สัมปทานและพื้นที่เช่าจากหน่วยงานราชการ

สัมปทานพื้นที่ปลูกปาล์มของบริษัทฯ จะหมดอายุลงในปี 2558 ซึ่งบริษัทฯ อาจจะไม่ได้รับการต่ออายุสัมปทาน ทำให้บริษัทฯ ต้องซื้อปาล์มสดจากบุคคลภายนอกมากขึ้นเพื่อมาชดเชยส่วนที่ขาดหายไป หรือมีความเสี่ยงด้านราคาสัมปทานที่อาจจะเพิ่มสูงขึ้น อาจส่งผลให้ต้นทุนการผลิตสูงขึ้น และบริษัทฯ อาจไม่สามารถจัดหาปาล์มสดชดเชยในส่วนที่ขาดหายไปได้ ซึ่งอาจจะส่งผลกระทบต่อผลการดำเนินงาน และฐานะทางการเงินของบริษัทฯ

#### ▪ ความเสี่ยงจากการผันผวนของรายได้จากการขายระหว่างปีบัญชี

รายได้จากการขายน้ำมันปาล์มดิบของบริษัทฯ อาจมีความผันผวนเนื่องจากผลกระทบของปริมาณปาล์มที่แตกต่างกันในแต่ละช่วงเวลาของปี (Seasonal Effect) โดยในอดีตแล้วปาล์มจะออกมามากในช่วงต้นปีราวเดือนมีนาคมถึงเดือนเมษายน และปลายปีราวเดือนสิงหาคมถึงเดือนพฤศจิกายน ทำให้โดยทั่วไปบริษัทฯ จะมีสัดส่วนรายได้จากการจำหน่าย



น้ำมันปาล์มดิบสูงในช่วงไตรมาส 3 จากปัจจัยดังกล่าวส่งผลให้บริษัทฯ มียอดขายและกำไรไม่สม่ำเสมอในแต่ละไตรมาส ซึ่งเป็นลักษณะทั่วไปของธุรกิจที่เกี่ยวข้องกับผลผลิตทางการเกษตร